

PLUS DE 3,8 MILLIONS DE NUITÉES RÉALISÉES SUR LA SAISON ESTIVALE

► Évolution des nuitées touristiques quotidiennes sur la saison estivale (clientèle française et étrangère)

Pics de nuitées

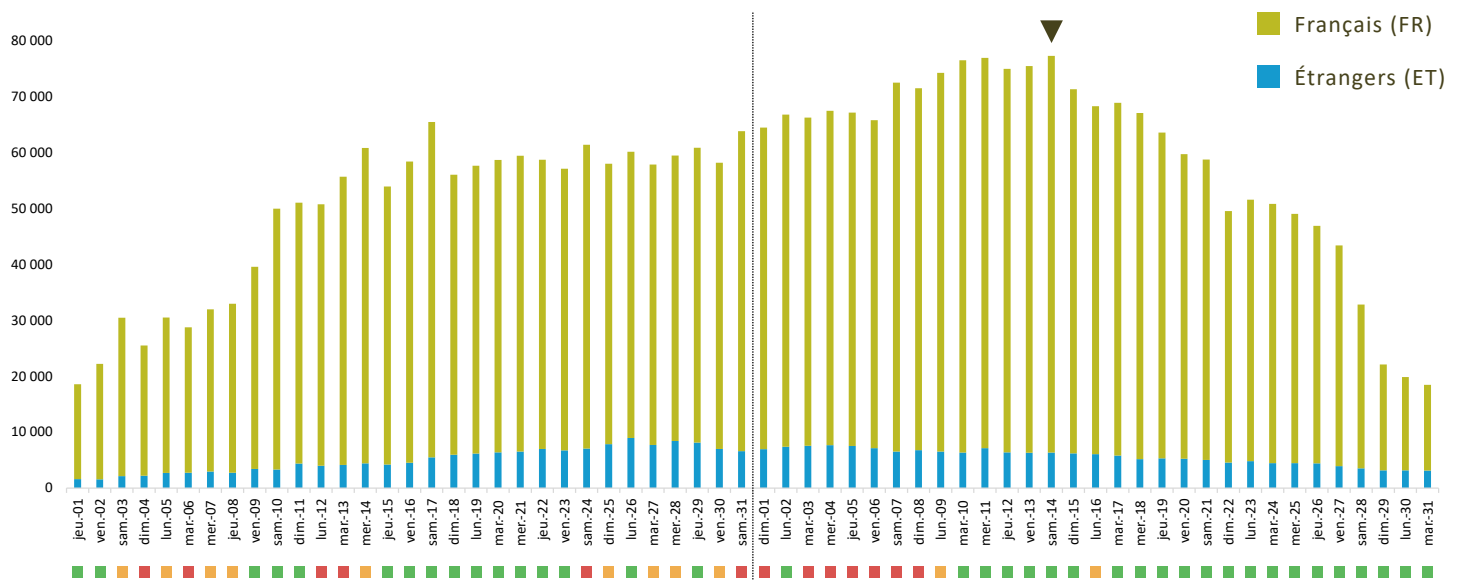
Plus de
77 000
nuitées touristiques enregistrées
le samedi 14 août 2021

Moyenne juillet

≈ **49 000**
nuitées touristiques quotidiennes
sur le mois de juillet

Moyenne août

≈ **59 000**
nuitées touristiques quotidiennes
sur le mois d'août



► Répartition des nuitées touristiques françaises (FR) et étrangères (ET) sur la saison estivale

FR : 90 %

ET : 10 %

► Répartition mensuelle des nuitées touristiques sur la saison estivale (clientèle française et étrangère)

JUILLET : 45 %

AOÛT : 55 %

► Durées de séjour sur la saison estivale (clientèle française et étrangère)

MOINS DE 7 NUITS : 46 %

7 NUITS ET PLUS : 54 %

► **Nuitées touristiques quotidiennes de la clientèle française sur la saison estivale**

Pic de nuitées

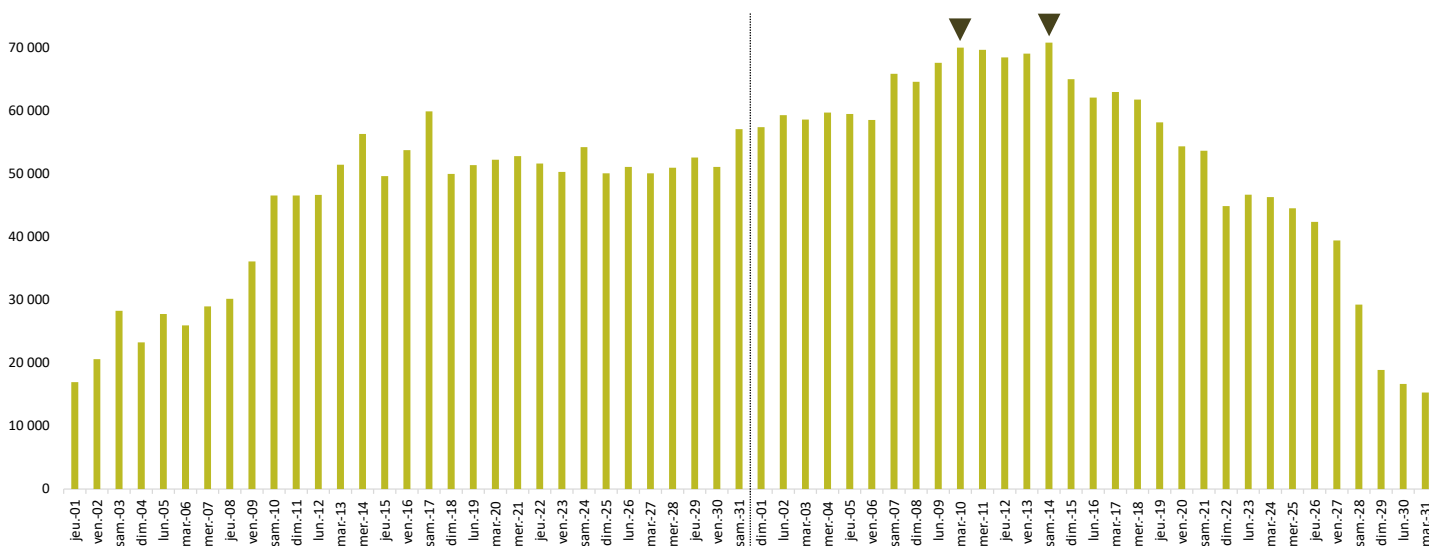
Plus de
70 000
nuitées touristiques enregistrées
le 10 et le 14 août 2021

Moyenne juillet

≈ **44 000**
nuitées touristiques quotidiennes
sur le mois de juillet

Moyenne août

≈ **54 000**
nuitées touristiques quotidiennes
sur le mois d'août



► **Répartition mensuelle des nuitées touristiques françaises sur la saison estivale**

JUILLET : 45 %

AOÛT : 55 %

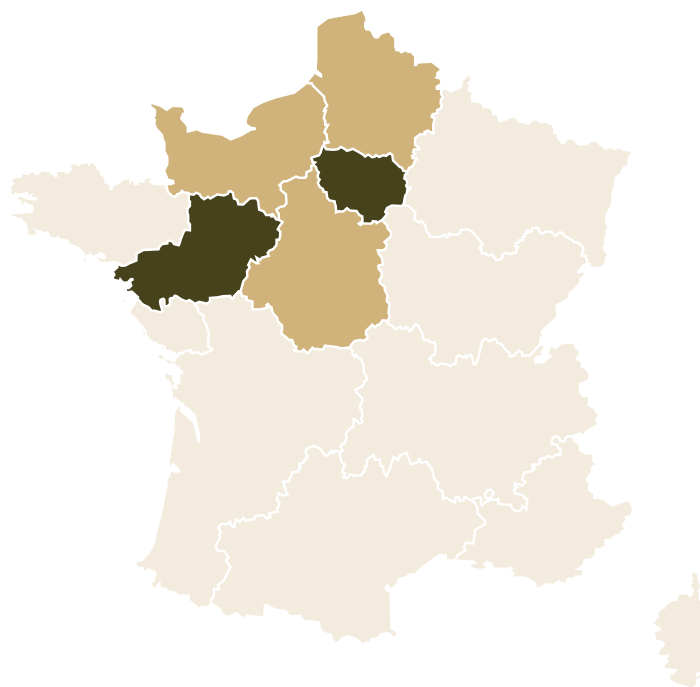
► **Origines géographiques de la clientèle française sur la saison estivale** (selon le nombre de nuitées touristiques)

Top 5 par région

- 1^{er} : Île-de-France : **28 %**
- 2^{ème} : Pays de la Loire (hors Vendée) : **19 %**
- 3^{ème} : Centre-Val de Loire : **10 %**
- 4^{ème} : Hauts-de-France : **8 %**
- 5^{ème} : Normandie : **8 %**

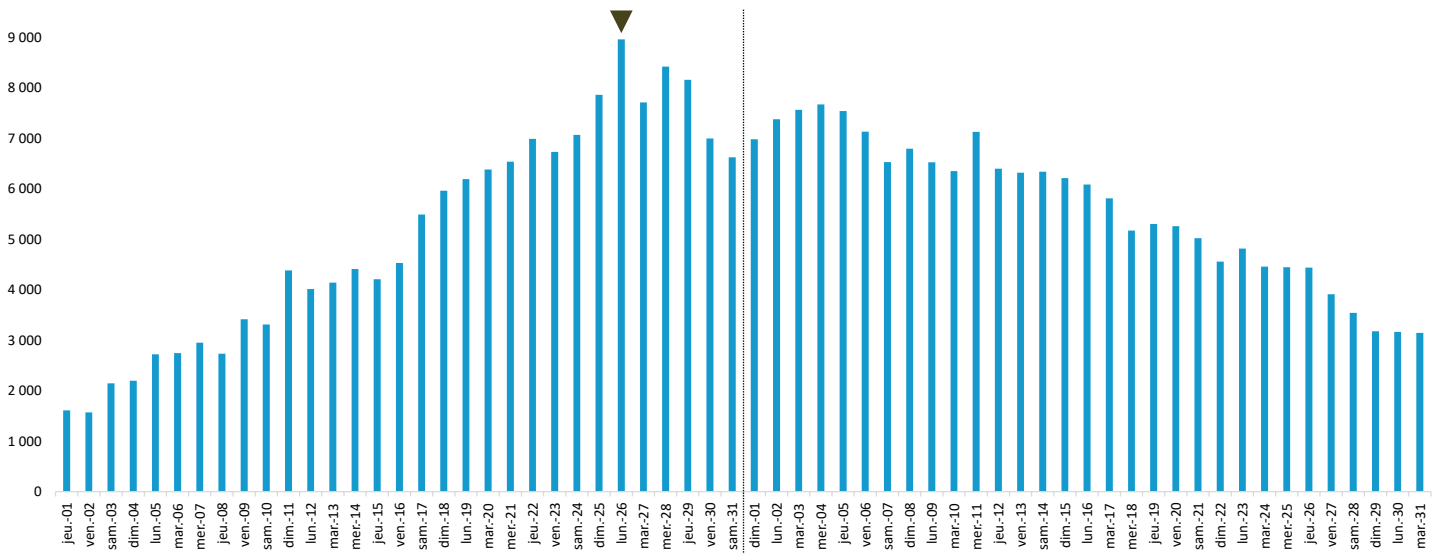
Top 5 par département (hors Vendée)

- 1^{er} : Loire-Atlantique (Pays de la Loire) : **7 %**
- 2^{ème} : Maine-et-Loire (Pays de la Loire) : **7 %**
- 3^{ème} : Seine-et-Marne (Île-de-France) : **4 %**
- 4^{ème} : Essonne (Île-de-France) : **4 %**
- 5^{ème} : Yvelines (Île-de-France) : **4 %**



ZOOM SUR LA CLIENTÈLE ÉTRANGÈRE : PLUS DE 300 000 NUITÉES TOURISTIQUES SUR LA SAISON ESTIVALE

► Nuitées touristiques quotidiennes de la clientèle étrangère sur la saison estivale



► Répartition mensuelle des nuitées touristiques étrangères sur la saison estivale

JUILLET : 47 %

AOÛT : 53 %

► Origines géographiques de la clientèle étrangère sur la saison estivale (selon le nombre de nuitées touristiques)

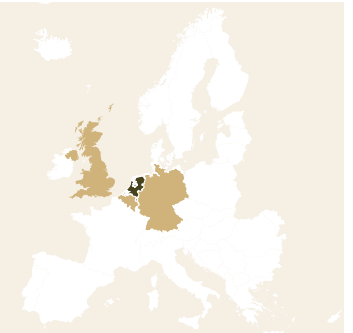
Top 4 par pays

- 1^{er} : Pays-Bas : 26 %
- 2^{ème} : Allemagne : 17 %
- 3^{ème} : Belgique : 15 %
- 4^{ème} : Royaume-Uni : 9 %

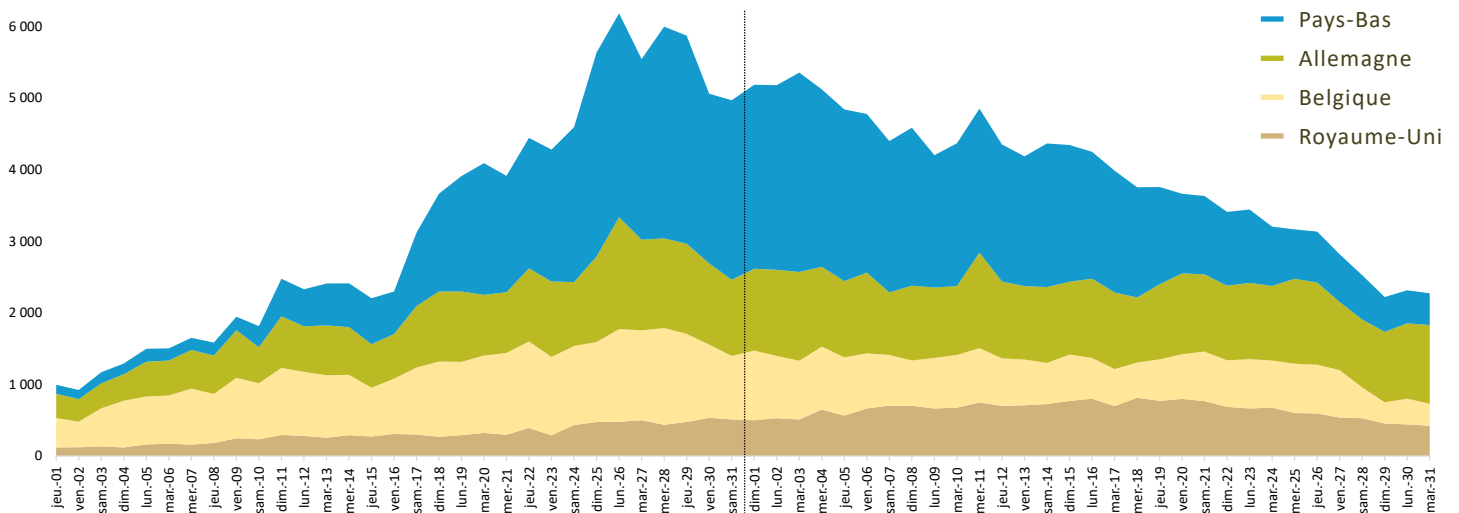


≈ 70 %

des nuitées touristiques étrangères enregistrées sur la saison estivale



► Dynamiques des nuitées touristiques quotidiennes des quatre premières clientèles étrangères sur la saison estivale



PLUS DE 2,2 MILLIONS DE VISITES D'EXCURSIONNISTES ENREGISTRÉES SUR LA SAISON ESTIVALE

► Évolution des visites d'excursionnistes quotidiennes sur la saison estivale (clientèle française et étrangère)

Pic d'excursionnistes

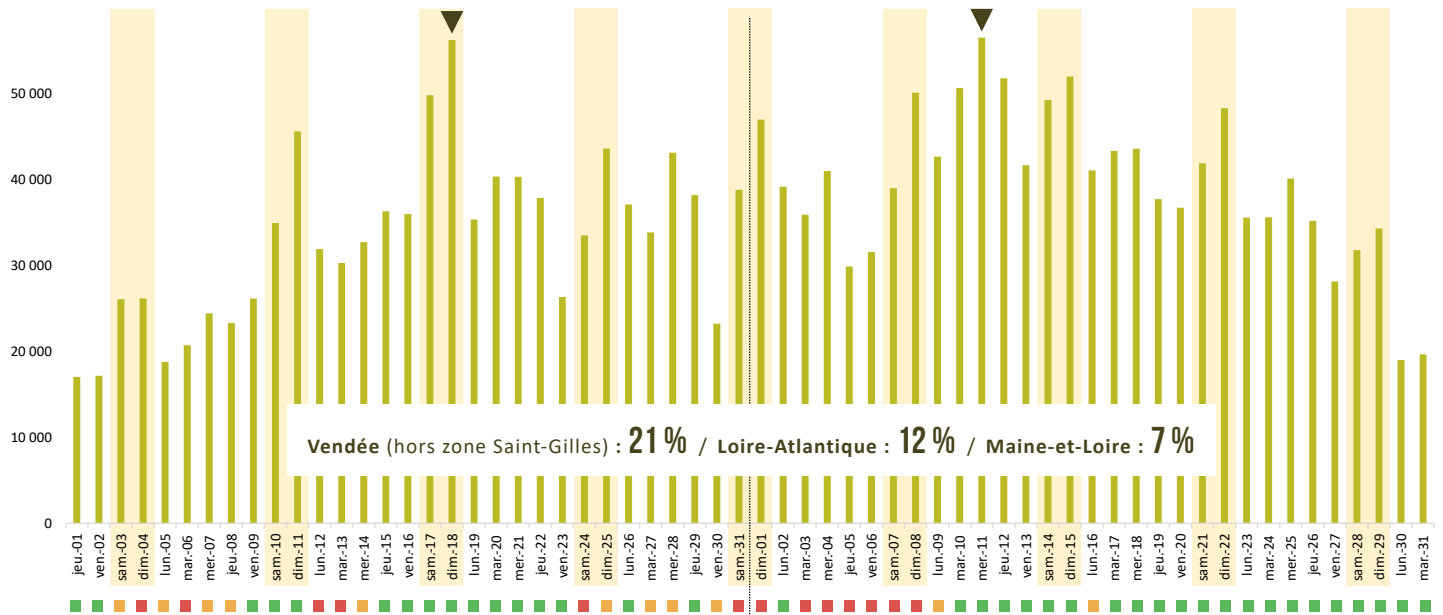
Plus de
56 000
excursionnistes comptabilisés
le 18 juillet et le 11 août 2021

Moyenne juillet

≈ **33 000**
visites d'excursionnistes
quotidiennes sur le mois de juillet

Moyenne août

≈ **40 000**
visites d'excursionnistes
quotidiennes sur le mois d'août



► Répartition mensuelle des visites excursionnistes sur la saison estivale (clientèle française et étrangère)

JUILLET : 45 %

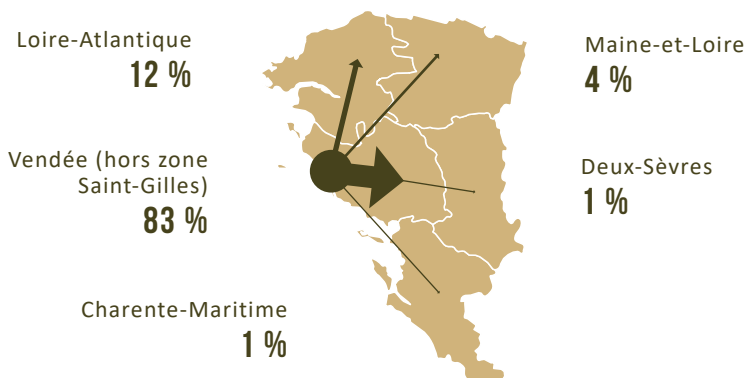
AOÛT : 55 %

► Répartition des visites d'excursionnistes françaises et étrangères sur la saison estivale

FR : 90 %

ET : 10 %

► Lieux de nuitée (dans un département limitrophe) des excursionnistes sur la saison estivale (clientèle française et étrangère)



Top 5 par commune

- 1^{er} : Saint-Jean-de-Monts / Le Perrier (Vendée)
- 2^{ème} : Les Sables-d'Olonne / L'Île-d'Olonne / Sainte-Foy / Vairé (Vendée)
- 3^{ème} : L'Île d'Yeu (Vendée)
- 4^{ème} : Challans / Sallertaine (Vendée)
- 5^{ème} : La Chapelle-Achard / Saint-Julien-des-Landes (Vendée)



© Simon BOURCIER

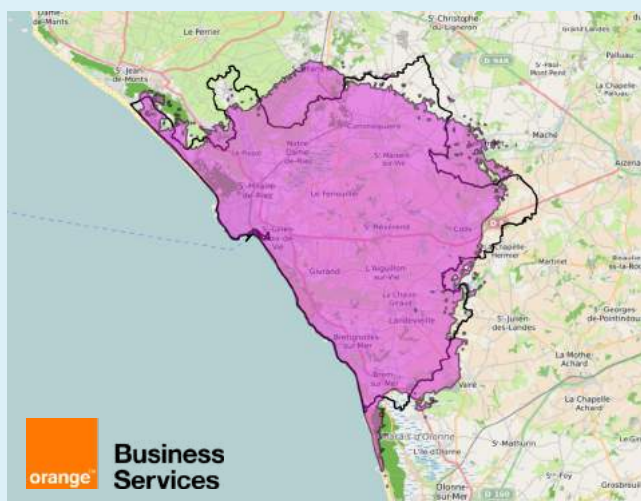
Flux Vision

Les données présentées sont issues du dispositif Flux Vision, une solution d'observation de la fréquentation touristique basée sur la téléphonie mobile. Elle a été développée par Orange Business Services depuis 2013, dans le cadre d'un groupe de travail animé par ADN Tourisme.

À partir de la géolocalisation des téléphones mobiles, Orange Business Services collecte en temps réel des informations sur la présence ainsi que les déplacements des personnes (touristes et excursionnistes) et les convertit en indicateurs statistiques après redressement et segmentation (selon la durée de présence) des données afin d'analyser la fréquentation touristique à l'échelle du Département de la Vendée.

La segmentation effectuée par Orange est une segmentation dite « glissante ». Des personnes peuvent ainsi (au cours du temps) basculer d'un segment à un autre et avoir un impact sur les données.

Zone d'observation



Définitions

Touriste : personne séjournant en Vendée, non résidente sur le département et ayant réalisé un maximum de 4 séjours en Vendée au cours des 8 dernières semaines d'observation.

Résident : personne dont la zone de présence majoritaire est dans la zone d'observation et qui a réalisé au moins 22 nuits dans sa zone de présence majoritaire au cours des 8 dernières semaines d'observation.

Habituellement présent : personne séjournant en Vendée, non résidente sur le département et ayant réalisé plus de 4 séjours sur celui-ci au cours des 8 dernières semaines d'observation.

Excursionniste : personne présente plus de 2 heures sur la zone d'observation, ne réalisant pas de nuitée la veille et le soir du jour étudié et présente au maximum 5 fois en journée sur les 15 derniers jours.

Nuitée : est comptabilisée en nuitée toute personne présente plus de 2 heures consécutives sur sa zone majoritaire entre minuit et 6 heures du matin.

Durée de séjour : principales durées de séjour calculées à partir des départs enregistrés les samedis 10, 17, 24, 31 (juillet), 7, 14, 21, 28 (août). Ne sont comptabilisées que les personnes dont le séjour est terminé.

Précisions

Cette analyse a été réalisée en octobre et est basée sur des données consolidées issues du dispositif Flux Vision.

Le chiffre de « Plus de 3,8 millions de nuitées réalisées sur la saison estivale » correspond au cumul des nuitées réalisées par les « touristes » ainsi que par les « habituellement présents ».

Dans le reste de l'étude, seules les nuitées réalisées par les « touristes » ainsi que les visites réalisées par les « excursionnistes » sont analysées.