




BILAN ANNUEL DE FRÉQUENTATION TOURISTIQUE

Pays de Saint-Gilles-Croix-de-Vie

ESTIMATION DE LA FRÉQUENTATION TOURISTIQUE EN VENDÉE VIA FLUX VISION




AVRIL / MAI / JUIN



JUILLET / AOÛT



SEPTEMBRE / OCTOBRE / NOVEMBRE



Près de 5,4 millions de nuitées touristiques réalisées

sur la période du 1^{er} avril au 30 novembre 2021

Estimation du nombre de **nuitées touristiques réalisées par des vendéens** : plus de **450 000** (nuitées non intégrées)

Vacances de printemps : du 10 au 25 avril 2021 inclus (mesures sanitaires renforcées du 3 avril au 3 mai)

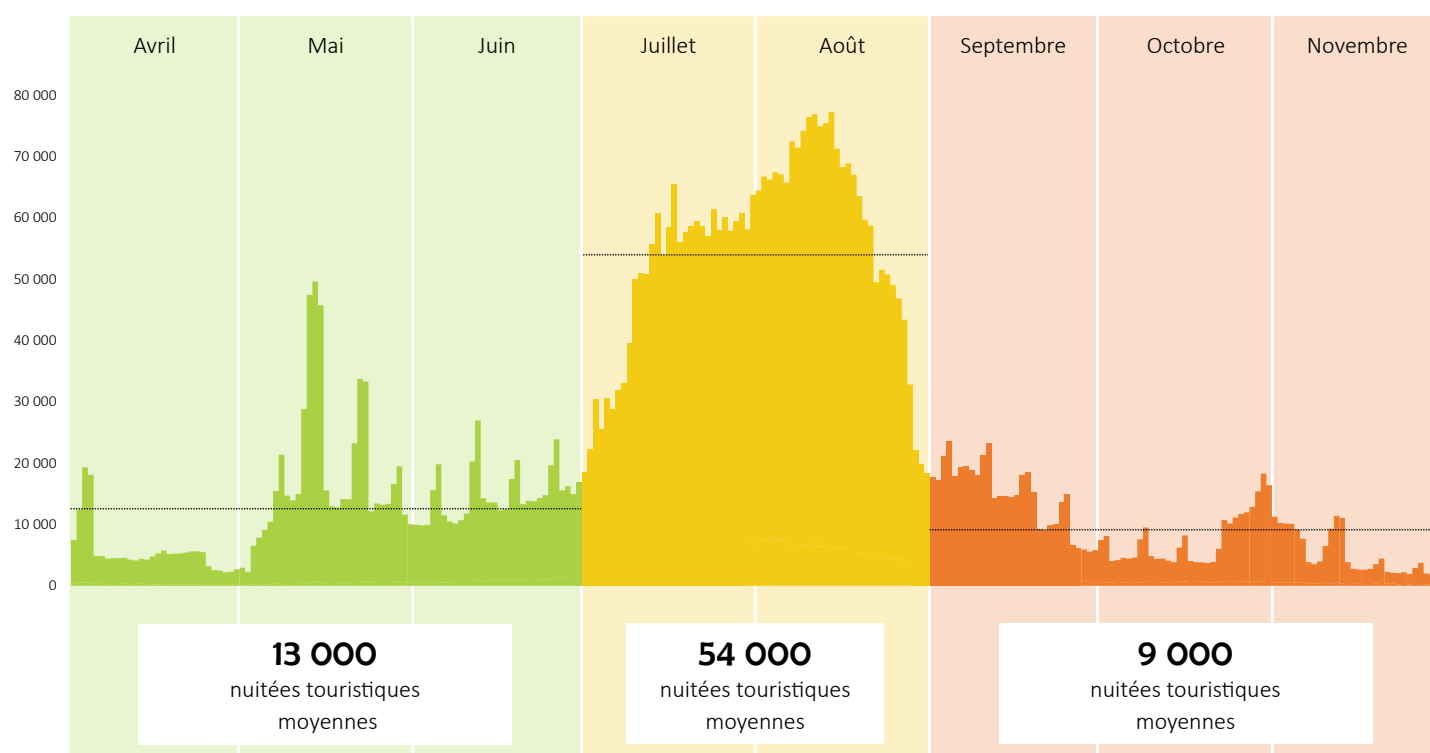
Jeu de l'Ascension : 13 mai 2021 | **Lundi de Pentecôte** : 24 mai 2021

Grandes vacances estivales : du 7 juillet au 1^{er} septembre 2021 inclus

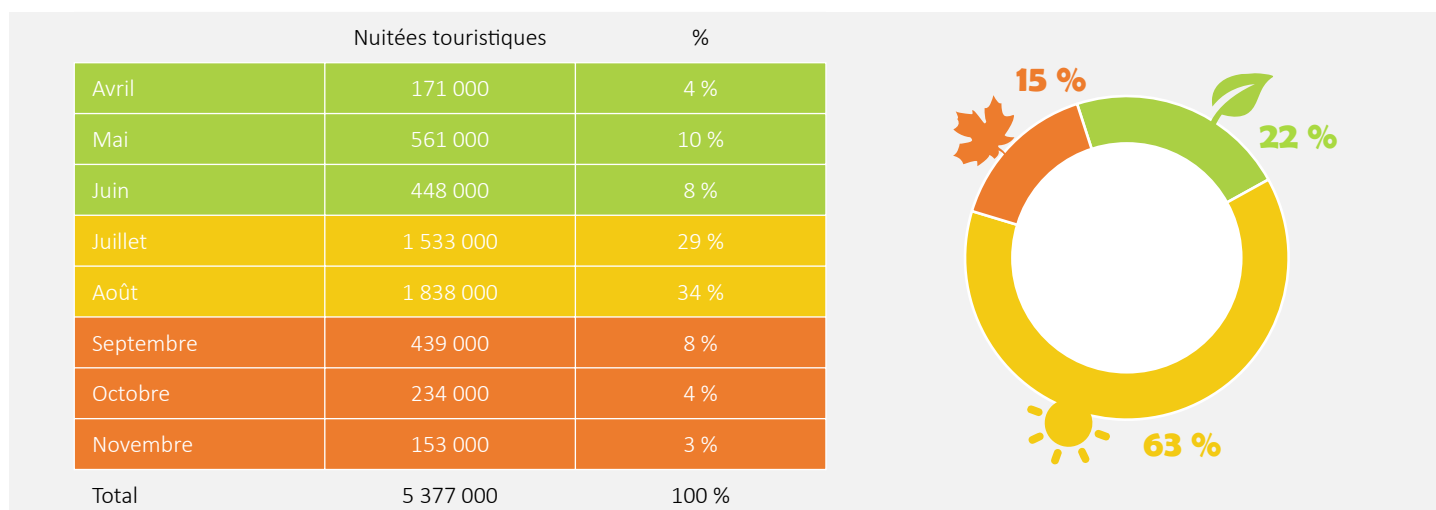
Vacances de la Toussaint : du 23 octobre au 7 novembre 2021 inclus

Armistice 1918 : 11 novembre 2021

* Évolution des nuitées touristiques quotidiennes sur la période du 1^{er} avril au 30 novembre 2021 (clientèle française et étrangère)



* Répartition des nuitées touristiques mensuelles et saisonnières (clientèle française et étrangère)



Avril - Mai - Juin : près de 1,2 million de nuitées touristiques réalisées

Estimation du nombre de **nuitées touristiques réalisées par des vendéens** : plus de 160 000 (nuitées non intégrées)

* Évolution des nuitées touristiques quotidiennes sur la période du 1^{er} avril au 30 juin 2021 (clientèle française et étrangère)

13 000

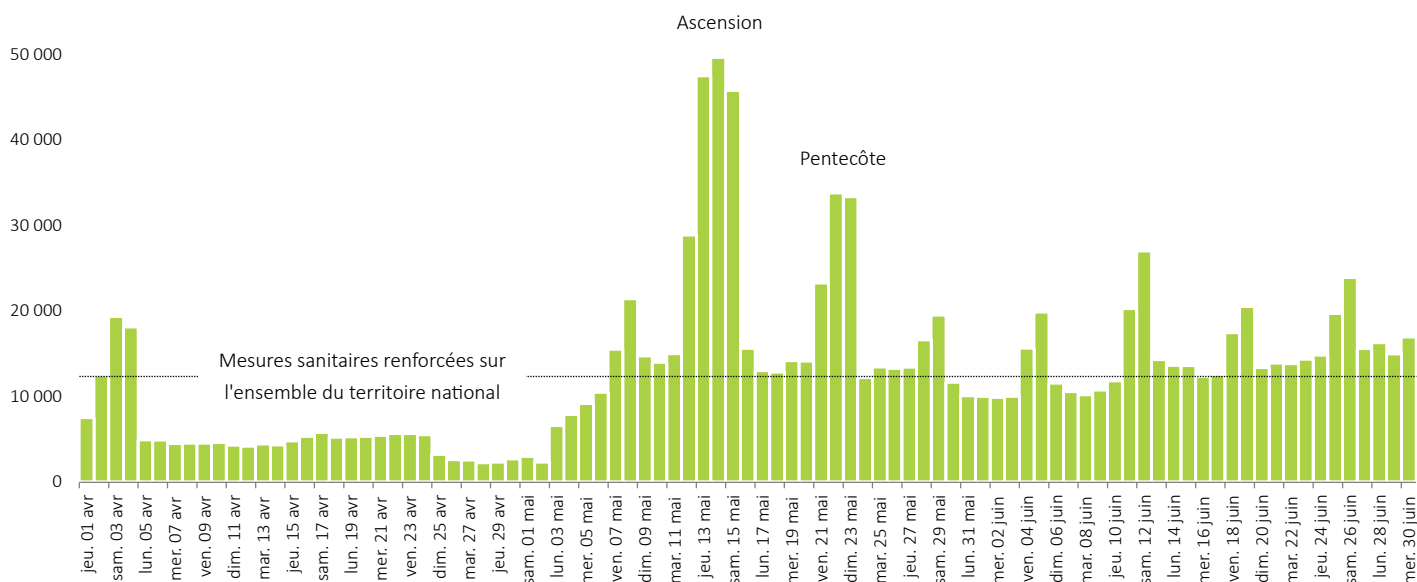
nuitées touristiques moyennes

50 000

nuitées touristiques le 14 mai

48 %

des nuitées touristiques réalisées en mai



* Origines géographiques de la clientèle française sur la période du 1^{er} avril au 30 juin 2021

Top 5 par département (hors Vendée)

Loire-Atlantique	11 %
Maine-et-Loire	11 %
Sarthe	5 %
Indre-et-Loire	4 %
Essonne	4 %

Top 5 par région

Pays de la Loire (hors Vendée)	29 %
Île-de-France	26 %
Centre-Val de Loire	11 %
Nouvelle-Aquitaine	8 %
Bretagne	6 %

* Zoom sur les ponts de l'Ascension et de la Pentecôte

Estimation du nombre de nuitées touristiques réalisées par des vendéens : plus de 30 000 (nuitées non intégrées)

Ascension

187 000

nuitées touristiques réalisées entre le mercredi 12 et le dimanche 16 mai 2021 inclus

Près de

290 000

nuitées touristiques cumulées lors des ponts de l'Ascension et de la Pentecôte

Pentecôte

102 000

nuitées touristiques réalisées entre le vendredi 21 et le lundi 24 mai 2021 inclus

Juillet - Août : près de 3,4 millions de nuitées touristiques réalisées

Estimation du nombre de nuitées touristiques réalisées par des vendéens : près de 170 000 (nuitées non intégrées)

* Évolution des nuitées touristiques quotidiennes sur la période du 1^{er} juillet au 31 août 2021 (clientèle française et étrangère)

54 000

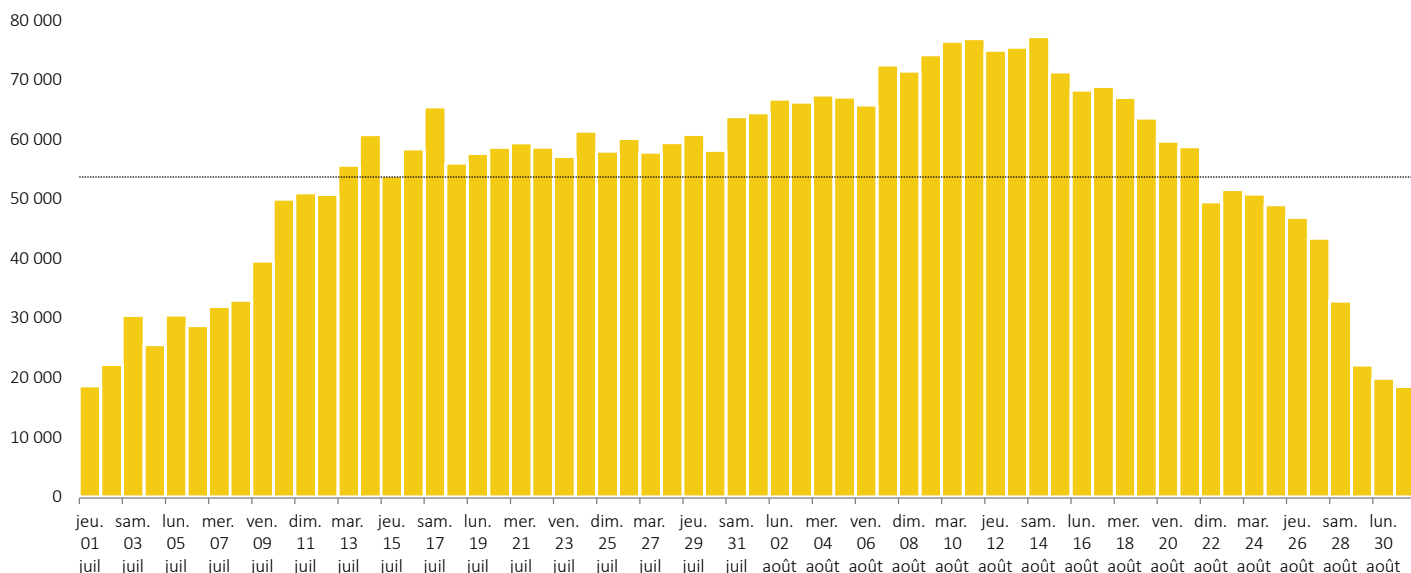
nuitées touristiques moyennes

77 000

nuitées touristiques le 14 août

10 %

des nuitées touristiques réalisées par des étrangers



* Origines géographiques de la clientèle française sur la période du 1^{er} juillet au 31 août 2021

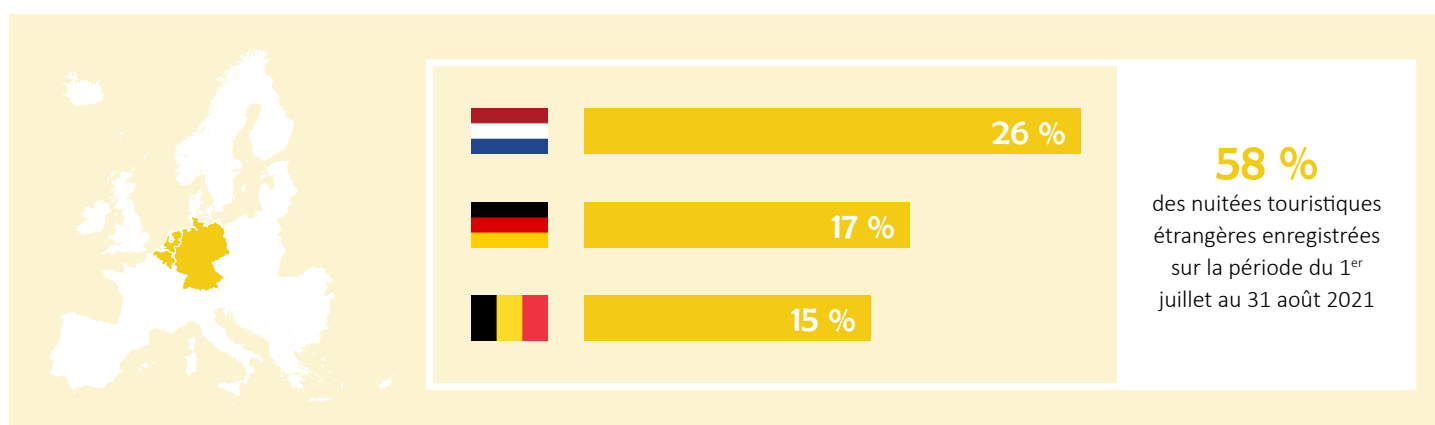
Top 5 par département (hors Vendée)

Loire-Atlantique	7 %
Maine-et-Loire	7 %
Seine-et-Marne	4 %
Essonne	4 %
Yvelines	4 %

Top 5 par région

Île-de-France	28 %
Pays de la Loire (hors Vendée)	19 %
Centre-Val de Loire	10 %
Hauts-de-France	8 %
Normandie	8 %

* Origines géographiques de la clientèle étrangère sur la période du 1^{er} juillet au 31 août 2021



Septembre - Octobre - Novembre : près de 830 000 nuitées touristiques réalisées

Estimation du nombre de nuitées touristiques réalisées par des vendéens : plus de 120 000 (nuitées non intégrées)

* Évolution des nuitées touristiques quotidiennes sur la période du 1^{er} septembre au 30 novembre 2021 (clientèle française et étrangère)

9 000

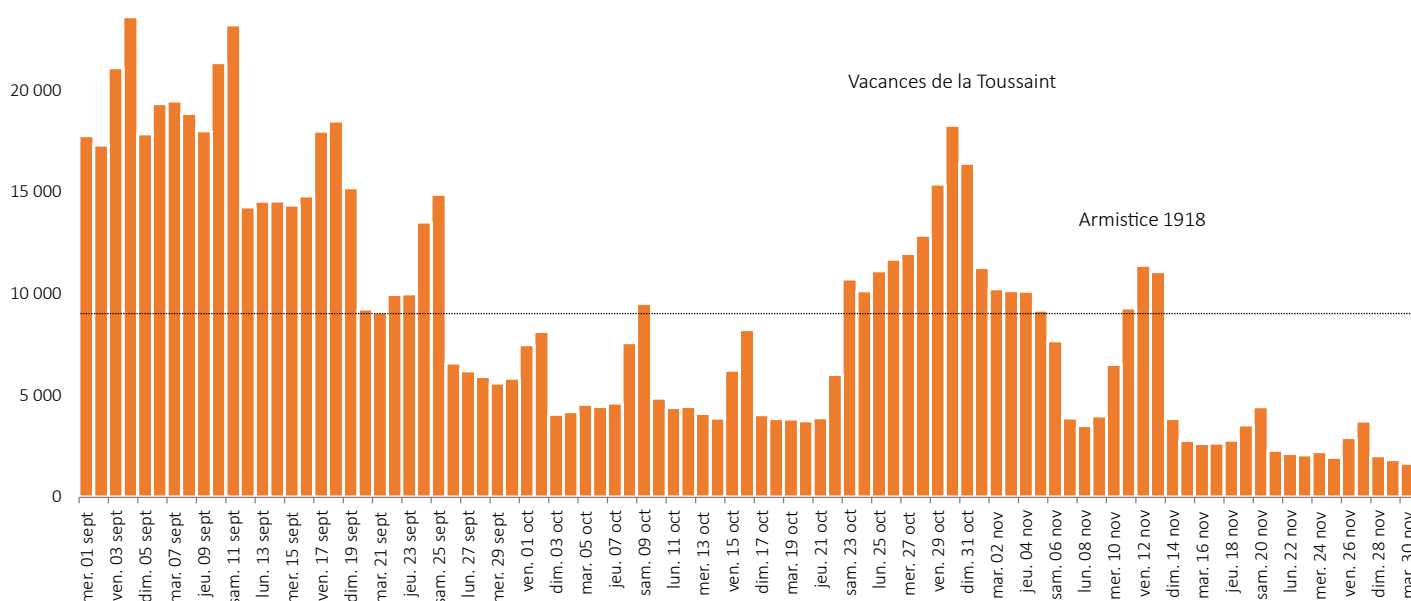
nuitées touristiques moyennes

24 000

nuitées touristiques le 4 septembre

53 %

des nuitées touristiques réalisées en septembre



* Origines géographiques de la clientèle française sur la période du 1^{er} septembre au 30 novembre 2021

Top 5 par département (hors Vendée)

Maine-et-Loire	9 %
Loire-Atlantique	8 %
Sarthe	5 %
Seine-et-Marne	4 %
Indre-et-Loire	4 %

Top 5 par région

Île-de-France	25 %
Pays de la Loire (hors Vendée)	23 %
Centre-Val de Loire	12 %
Nouvelle-Aquitaine	8 %
Bretagne	6 %

* Zoom sur les vacances de la Toussaint et le pont du 11 Novembre

Estimation du nombre de nuitées touristiques réalisées par des vendéens : plus de 30 000 (nuitées non intégrées)

Près de
190 000

nuitées touristiques enregistrées entre le vendredi 22 octobre et le dimanche 7 novembre 2021 inclus

42 000

nuitées touristiques enregistrées entre le mercredi 10 et le dimanche 14 novembre 2021 inclus

Plus de 3,4 millions de visites d'excursionnistes réalisées

sur la période du 1^{er} avril au 30 novembre 2021

Estimation du nombre de **visites d'excursionnistes réalisées par des vendéens** : près de **1,3 million** (visites non intégrées)

Vacances de printemps : du 10 au 25 avril 2021 inclus (mesures sanitaires renforcées du 3 avril au 3 mai)

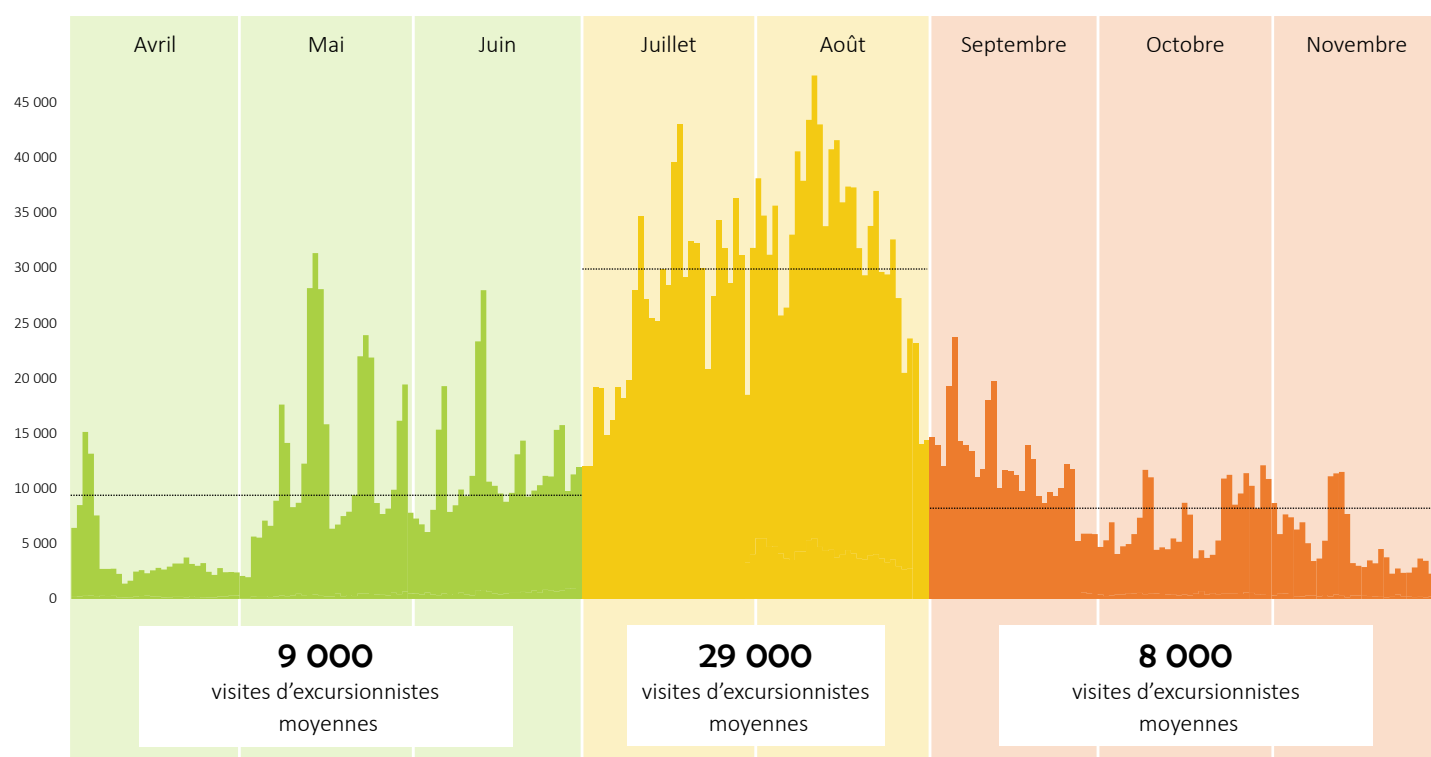
Jeu de l'Ascension : 13 mai 2021 | **Lundi de Pentecôte** : 24 mai 2021

Grandes vacances estivales : du 7 juillet au 1^{er} septembre 2021 inclus

Vacances de la Toussaint : du 23 octobre au 7 novembre 2021 inclus

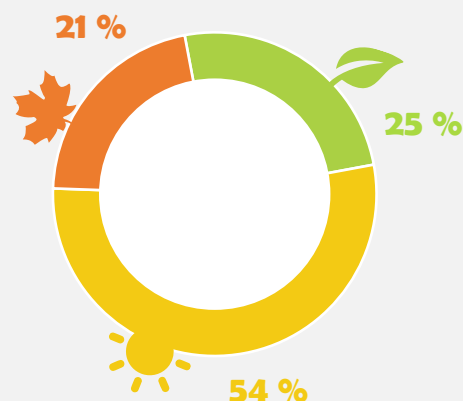
Armistice 1918 : 11 novembre 2021

* Évolution des visites d'excursionnistes quotidiennes sur la période du 1^{er} avril au 30 novembre 2021 (clientèle française et étrangère)



* Répartition des visites d'excursionnistes mensuelles et saisonnières (clientèle française et étrangère)

	Visites d'excursionnistes	%
Avril	117 000	4 %
Mai	386 000	11 %
Juin	353 000	10 %
Juillet	817 000	24 %
Août	1 011 000	30 %
Septembre	360 000	11 %
Octobre	222 000	6 %
Novembre	151 000	4 %
Total	3 417 000	100 %



Avril - Mai - Juin : près de 860 000 visites d'excursionnistes réalisées

Estimation du nombre de visites d'excursionnistes réalisées par des vendéens : près de 420 000 (visites non intégrées)

* Évolution des visites d'excursionnistes quotidiennes sur la période du 1^{er} avril au 30 juin 2021 (clientèle française et étrangère)

9 000

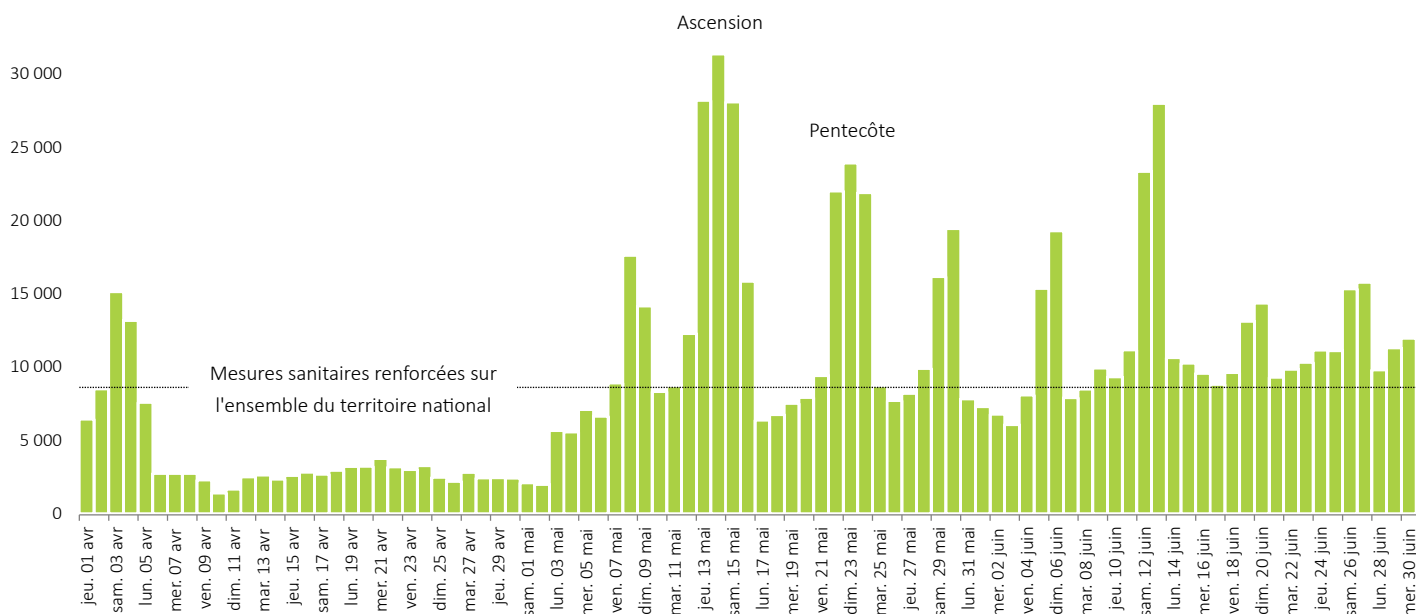
visites d'excursionnistes moyennes

31 000

visites d'excursionnistes le 14 mai

45 %

des visites d'excursionnistes réalisées en mai



* Origines géographiques de la clientèle française sur la période du 1^{er} avril au 30 juin 2021

Top 5 par département (hors Vendée)

Loire-Atlantique	25 %
Maine-et-Loire	13 %
Sarthe	4 %
Deux-Sèvres	4 %
Ille-et-Vilaine	3 %

Top 5 par région

Pays de la Loire (hors Vendée)	43 %
Île-de-France	17 %
Nouvelle-Aquitaine	9 %
Centre-Val de Loire	9 %
Bretagne	6 %

* Zoom sur les ponts de l'Ascension et de la Pentecôte

Estimation du nombre de visites d'excursionnistes réalisées par des vendéens : près de 50 000 (visites non intégrées)

Ascension

103 000

visites d'excursionnistes réalisées entre le jeudi 13 et le dimanche 16 mai 2021 inclus

Plus de

170 000

visites d'excursionnistes cumulées lors des ponts de l'Ascension et de la Pentecôte

Pentecôte

68 000

visites d'excursionnistes réalisées entre le samedi 22 et le lundi 24 mai 2021 inclus

Juillet - Août : plus de 1,8 million de visites d'excursionnistes réalisées

Estimation du nombre de visites d'excursionnistes réalisées par des vendéens : près de 430 000 (visites non intégrées)

* Évolution des visites d'excursionnistes quotidiennes sur la période du 1^{er} juillet au 31 août 2021 (clientèle française et étrangère)

29 000

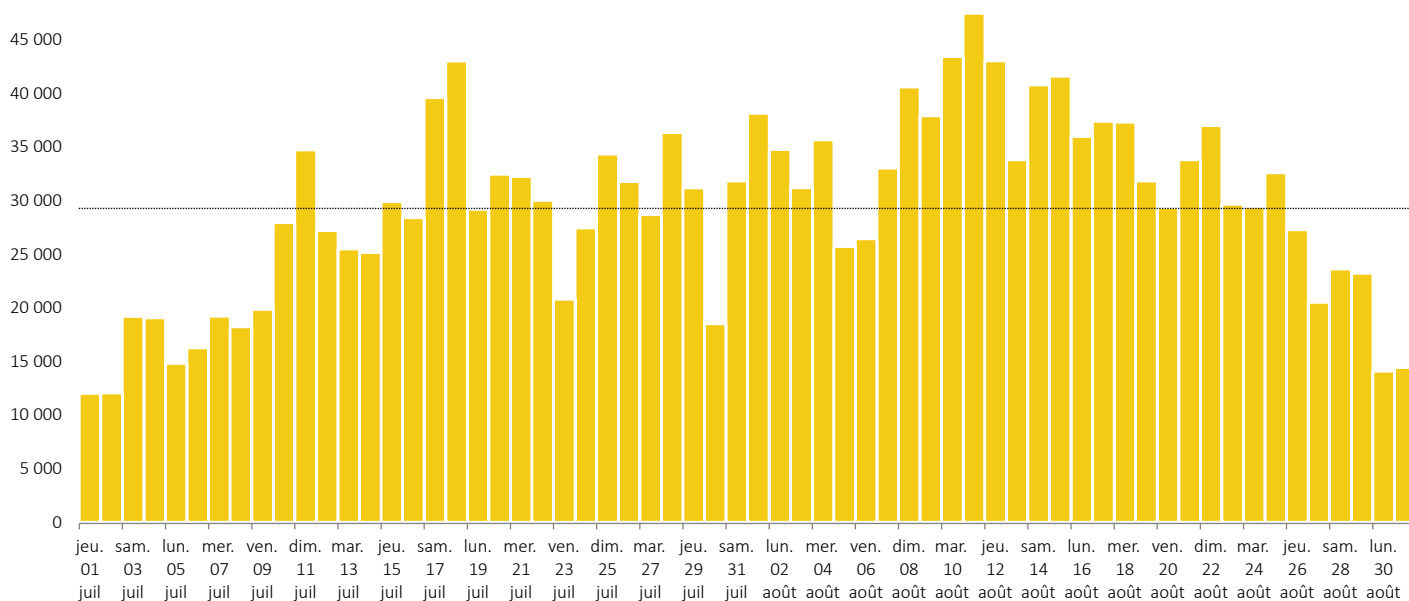
visites d'excursionnistes moyennes

47 000

visites d'excursionnistes le 11 août

12 %

des visites d'excursionnistes réalisées par des étrangers



* Origines géographiques de la clientèle française sur la période du 1^{er} juillet au 31 août 2021

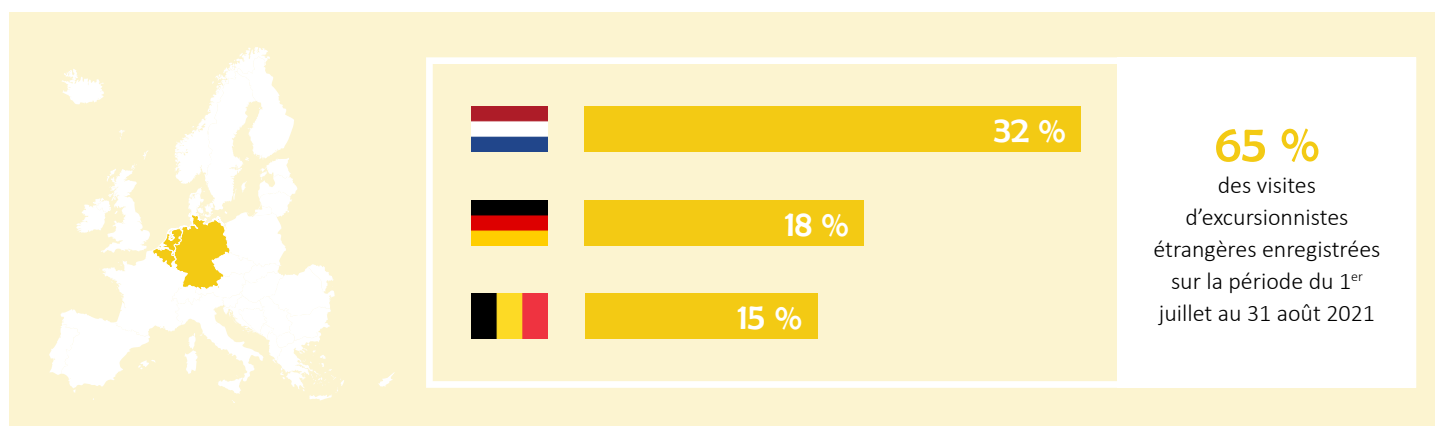
Top 5 par département (hors Vendée)

Loire-Atlantique	16 %
Maine-et-Loire	8 %
Seine-et-Marne	3 %
Ille-et-Vilaine	3 %
Yvelines	3 %

Top 5 par région

Pays de la Loire (hors Vendée)	28 %
Île-de-France	22 %
Centre-Val de Loire	8 %
Nouvelle-Aquitaine	7 %
Hauts-de-France	6 %

* Origines géographiques de la clientèle étrangère sur la période du 1^{er} juillet au 31 août 2021



Septembre - Octobre - Novembre : plus de 730 000 visites d'excursionnistes réalisées

Estimation du nombre de visites d'excursionnistes réalisées par des vendéens : plus de 430 000 (visites non intégrées)

* Évolution des visites d'excursionnistes quotidiennes sur la période du 1^{er} septembre au 30 novembre 2021 (clientèle française et étrangère)

8 000

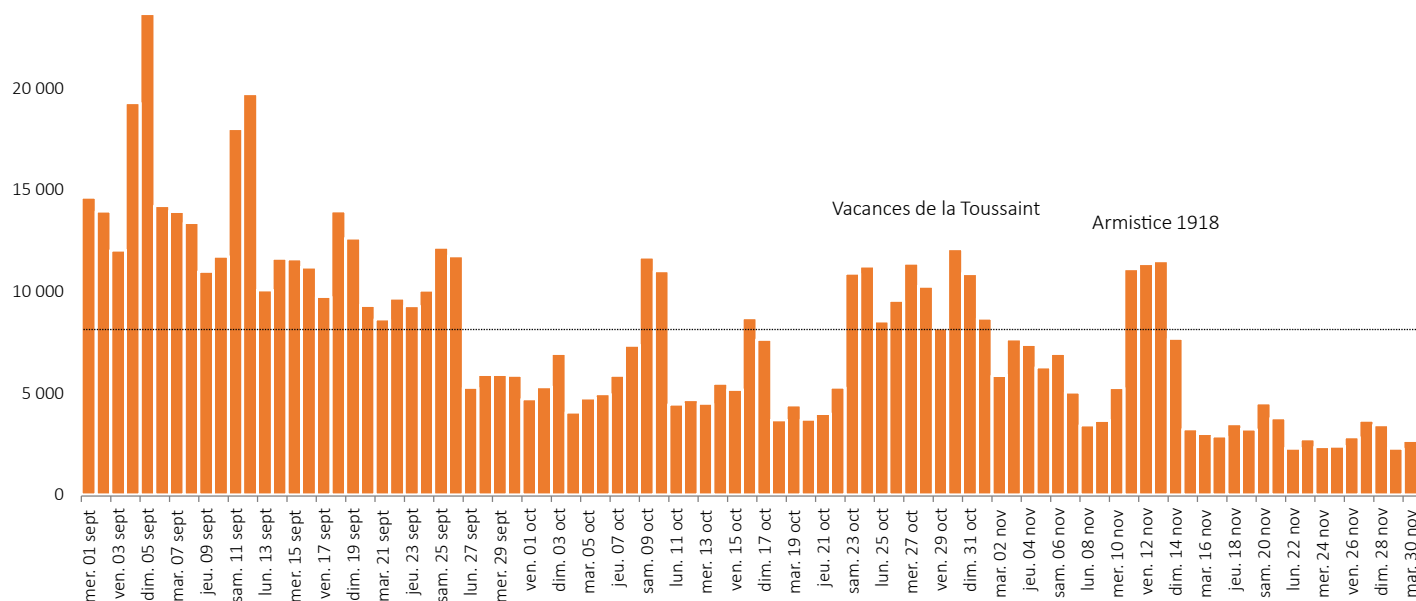
visites d'excursionnistes moyennes

24 000

visites d'excursionnistes le 5 septembre

49 %

des visites d'excursionnistes réalisées en septembre



* Origines géographiques de la clientèle française sur la période du 1^{er} septembre au 30 novembre 2021

Top 5 par département (hors Vendée)

Loire-Atlantique	25 %
Maine-et-Loire	11 %
Deux-Sèvres	3 %
Sarthe	3 %
Indre-et-Loire	3 %

Top 5 par région

Pays de la Loire (hors Vendée)	41 %
Île-de-France	16 %
Nouvelle-Aquitaine	10 %
Centre-Val de Loire	9 %
Bretagne	6 %

* Zoom sur les vacances de la Toussaint et le pont du 11 Novembre

Estimation du nombre de visites d'excursionnistes réalisées par des vendéens : plus de 100 000 (visites non intégrées)

Plus de
140 000

visites d'excursionnistes enregistrées entre le samedi 23 octobre et le dimanche 7 novembre 2021 inclus

42 000

visites d'excursionnistes réalisées entre le jeudi 11 novembre et le dimanche 14 novembre 2021 inclus

