

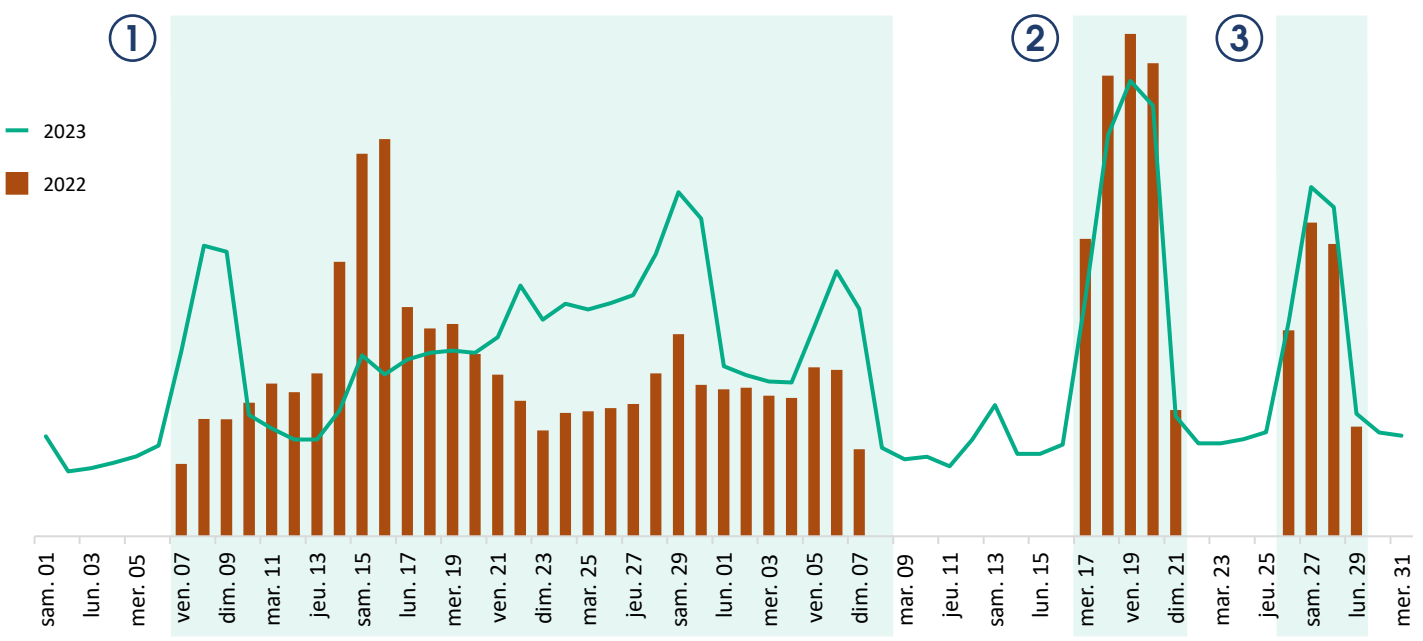
# MONOGRAPHIE DES PONTS DE L'ASCENSION ET DE LA PENTECÔTE 2023

ESTIMATION DE LA FRÉQUENTATION TOURISTIQUE EN VENDÉE - PAYS DE SAINT-GILLES-CROIX-DE-VIE

PRÈS DE 345 000 NUITÉES TOURISTIQUES RÉALISÉES SUR LES PONTS DE MAI

Nuitées touristiques journalières sur la période du 1<sup>er</sup> avril au 31 mai 2023 (clientèle française et étrangère)

<p><b>1</b></p> <p><b>VACANCES DE PRINTEMPS</b></p> <p><b>+20%</b></p>	<p><b>≈ 812 000</b></p> <p>nuitées touristiques enregistrées entre le vendredi 7 avril et le dimanche 7 mai inclus</p>	<p><b>2</b></p> <p><b>ASCENSION</b></p> <p><b>-12%</b></p>	<p><b>≈ 213 000</b></p> <p>nuitées touristiques enregistrées entre le mercredi 17 et le dimanche 21 mai inclus</p>	<p><b>3</b></p> <p><b>PENTECÔTE</b></p> <p><b>+10%</b></p>	<p><b>≈ 132 000</b></p> <p>nuitées touristiques enregistrées entre le vendredi 26 et le lundi 29 mai inclus</p>
--	--	--	--	--	---

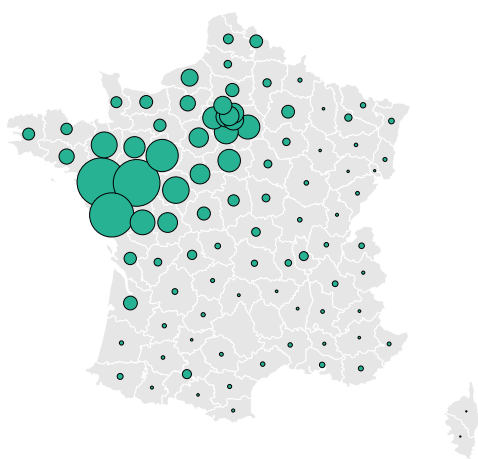


Indicateurs clés pour les nuitées touristiques sur les ponts de l'Ascension et de la Pentecôte 2023

<p>Pic de fréquentation avec plus de</p> <p><b>59 000</b></p> <p>nuitées touristiques enregistrées le vendredi 19 mai</p>	<p><b>345 000</b></p> <p>nuitées touristiques cumulées lors des ponts de l'Ascension et de la Pentecôte</p>	<p><b>92 %</b></p> <p>des nuitées touristiques effectuées par la clientèle française lors des ponts de l'Ascension et de la Pentecôte</p>
---	---	---

## ZOOM SUR LE PONT DE L'ASCENSION du jeudi 18 au dimanche 21 mai 2023

### Répartition de la fréquentation touristique sur le pont de l'Ascension 2023 (en nuitées touristiques)



### Origines géographiques de la clientèle française sur le pont de l'Ascension 2023 (en nuitées touristiques)

#### Top 5 par Département (comparaison 2022)

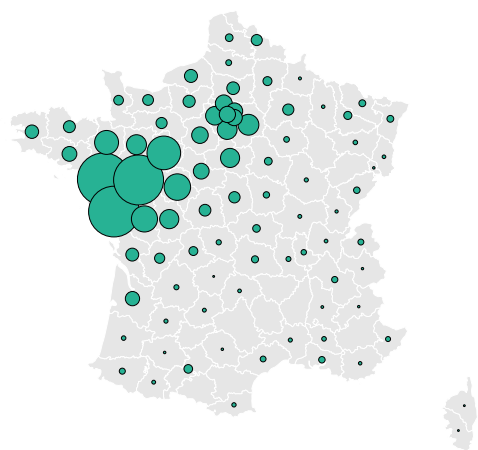
- 1<sup>er</sup> : Loire-Atlantique (Pays de la Loire) : 12 % ▼
- 2<sup>ème</sup> : Maine-et-Loire (Pays de la Loire) : 11 % ▼
- 3<sup>ème</sup> : Vendée (Pays de la Loire) : 10 % ▼
- 4<sup>ème</sup> : Sarthe (Pays de la Loire) : 5 % ▼
- 5<sup>ème</sup> : Indre-et-Loire (Centre-Val de Loire) : 4 % ▼

### Durées de séjour sur le pont de l'Ascension 2023 (clientèle française et étrangère)



## ZOOM SUR LE PONT DE LA PENTECÔTE du samedi 27 au lundi 29 mai 2023

### Répartition de la fréquentation touristique sur le pont de la Pentecôte 2023 (en nuitées touristiques)



### Origines géographiques de la clientèle française sur le pont de la Pentecôte 2023 (en nuitées touristiques)

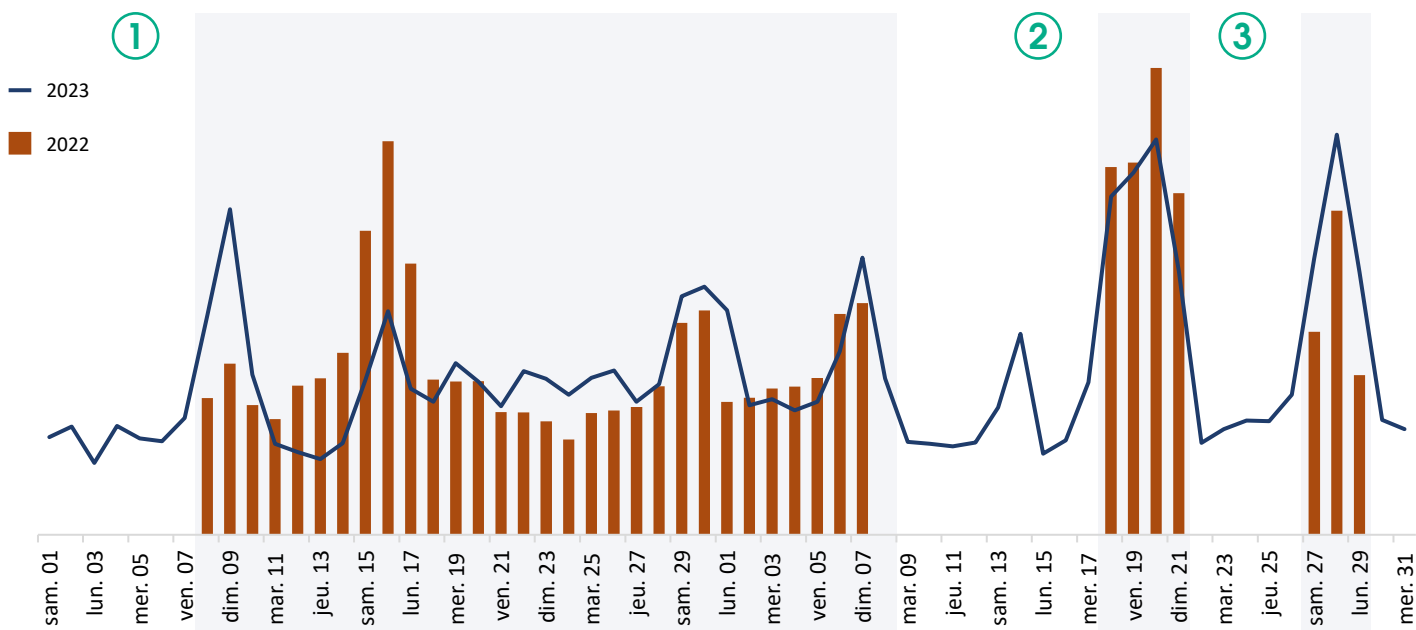
#### Top 5 par Département (comparaison 2022)

- 1<sup>er</sup> : Loire-Atlantique (Pays de la Loire) : 15 % ▲
- 2<sup>ème</sup> : Vendée (Pays de la Loire) : 14 % ▲
- 3<sup>ème</sup> : Maine-et-Loire (Pays de la Loire) : 13 % ▲
- 4<sup>ème</sup> : Sarthe (Pays de la Loire) : 6 % ►
- 5<sup>ème</sup> : Indre-et-Loire (Centre-Val de Loire) : 4 % ►

### Durées de séjour sur le pont de la Pentecôte 2023 (clientèle française hors Vendée et étrangère)



Visites d'excursionnistes journalières sur la période du 1<sup>er</sup> avril au 31 mai 2023 (clientèle française et étrangère)



Indicateurs clés pour les visites d'excursionnistes sur les ponts de l'Ascension et de la Pentecôte 2023



NOTE MÉTHODOLOGIQUE

**Touriste** : Personne séjournant sur la zone d'observation, non résidente sur cette zone d'observation et ayant réalisé un maximum de 4 séjours sur cette même zone d'observation au cours des 8 dernières semaines d'observation.

**Nuitée** : Est comptabilisée en nuitée toute personne présente plus de 2 heures consécutives sur sa zone majoritaire entre minuit et 6 heures du matin.

**Excursionniste** : Personne présente plus de 2 heures sur la zone d'observation, ne réalisant pas de nuitée la veille et le soir du jour étudié et présente au maximum 5 fois en journée sur les 15 derniers jours.

**Durée de séjour** : principales durées de séjour calculées à partir des départs enregistrés le dimanche 21 et le lundi 29 mai 2023. Ne sont comptabilisées que les personnes dont le séjour est terminé.

*Cette analyse a été réalisée mi-juin et est basée sur des données collectées en temps réel. Ces données provisoires seront rendues définitives en juillet prochain.*

# ZONE D'OBSERVATION

