



BILAN ANNUEL DE FRÉQUENTATION TOURISTIQUE

Pays de Saint-Gilles-Croix-de-Vie

ESTIMATION DE LA FRÉQUENTATION TOURISTIQUE VIA FLUX VISION



7,7 millions de nuitées touristiques réalisées

sur la période du 1^{er} janvier au 31 décembre 2023

Vacances d'hiver : du 4 février au 5 mars 2023 inclus

Vacances de printemps : du 8 avril au 8 mai 2023 inclus

Grandes vacances : du 8 juillet au 3 septembre 2023 inclus

Vacances de la Toussaint : du 21 octobre au 5 novembre 2023 inclus

Vacances de Noël : du 23 décembre 2023 au 7 janvier 2024 inclus

Jour de l'an : dimanche 1^{er} janvier | **Lundi de Pâques** : lundi 10 avril

Fête du travail : lundi 1^{er} mai | **Victoire 1945** : lundi 8 mai

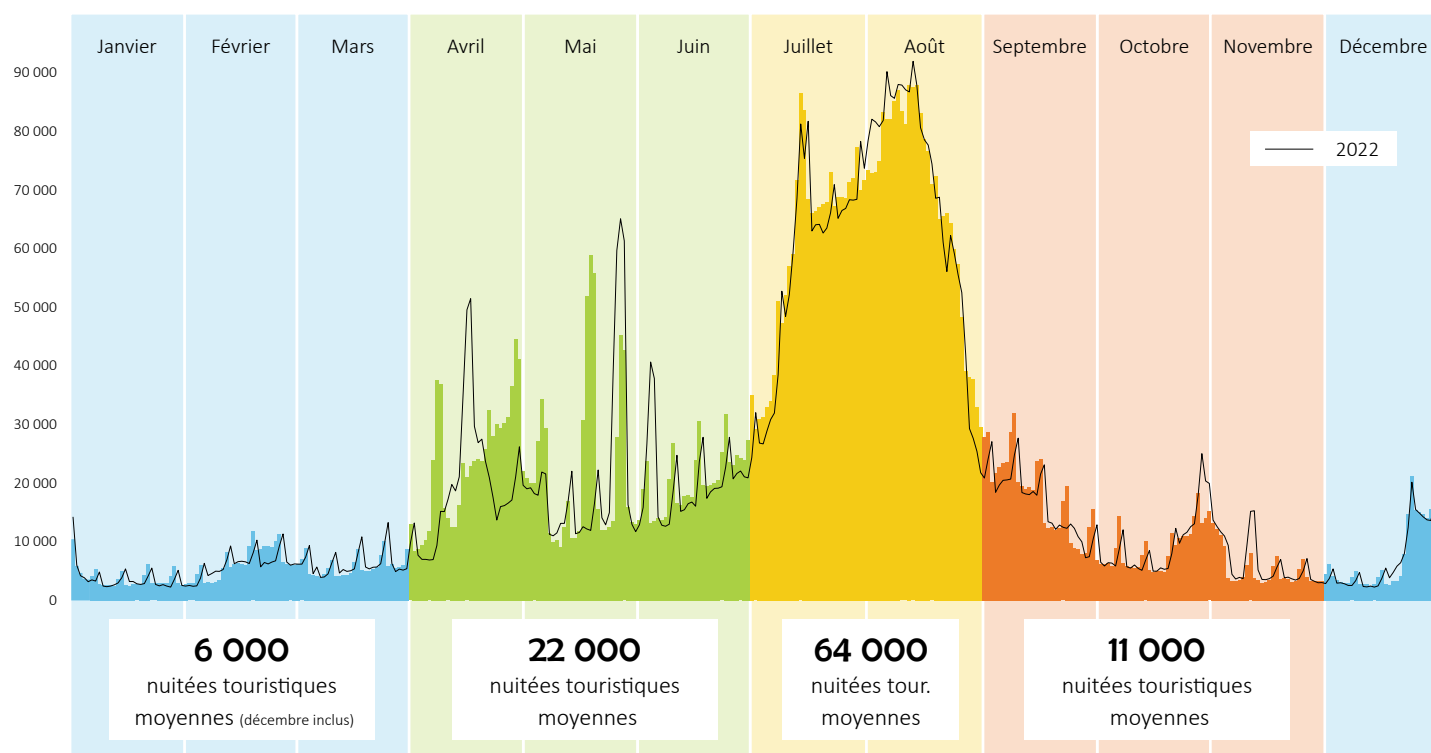
Ascension : jeudi 18 mai | **Pentecôte** : lundi 29 mai

Fête nationale : vendredi 14 juillet | **Assomption** : mardi 15 août

Rentrée : lundi 4 septembre | **Toussaint** : mercredi 1^{er} novembre

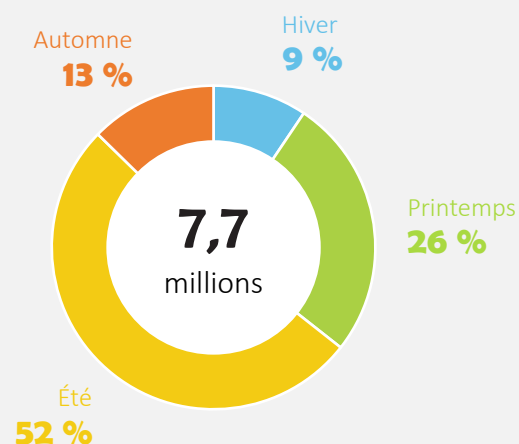
Armistice : samedi 11 novembre | **Noël** : lundi 25 décembre

* Évolution des nuitées touristiques quotidiennes sur la période du 1^{er} janvier au 31 décembre 2023 (clientèle française et étrangère)



* Répartition des nuitées touristiques mensuelles et saisonnières (clientèle française et étrangère)

Mois	Nuitées	%	Évolution N-1
Janvier	117 000	2 %	+ 0 %
Février	183 000	2 %	+ 5 %
Mars	182 000	2 %	- 7 %
Avril	700 000	9 %	+ 20 %
Mai	699 000	9 %	+ 9 %
Juin	617 000	8 %	+ 1 %
Juillet	1 854 000	24 %	+ 5 %
Août	2 128 000	28 %	+ 0 %
Septembre	545 000	7 %	+ 7 %
Octobre	275 000	4 %	- 7 %
Novembre	156 000	2 %	- 18 %
Décembre	243 000	3 %	+ 5 %
Total	7 700 000	100 %	+ 3 %



Janvier - Février - Mars - Décembre : 726 000 nuitées touristiques réalisées

sur la période du 1^{er} janvier au 31 mars et du 1^{er} au 31 décembre 2023

* Évolution des nuitées touristiques sur la période du 1^{er} janvier au 31 mars et du 1^{er} au 31 décembre 2023 (clientèle française et étrangère)

6 000

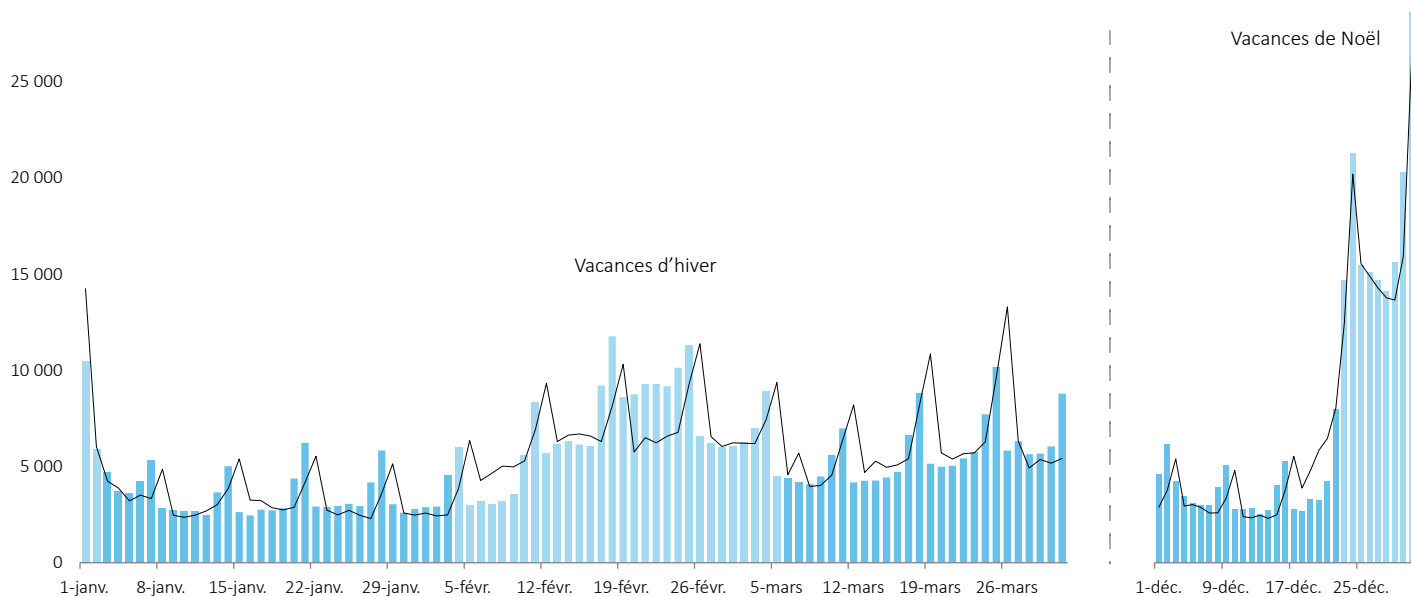
nuitées touristiques moyennes

29 000

nuitées touristiques le 31 décembre

+ 1 %

de nuitées touristiques par rapport à 2022



* Origines géographiques de la clientèle française sur la période du 1^{er} janvier au 31 mars et du 1^{er} au 31 décembre 2023

Top 5 par département

Vendée	23 %
Loire-Atlantique	9 %
Maine-et-Loire	8 %
Essonne	4 %
Sarthe	4 %

Top 5 par région

Pays de la Loire	45 %
Île-de-France	24 %
Centre-Val de Loire	9 %
Nouvelle-Aquitaine	7 %
Bretagne	4 %

* Zoom sur les vacances d'hiver et de Noël

Vacances d'hiver

205 000

nuitées touristiques

+ 1 %
par rapport à 2022

Vacances de Noël

215 000

nuitées touristiques

+ 12 %
par rapport à 2022

Avril - Mai - Juin : 2 millions de nuitées touristiques réalisées

sur la période du 1^{er} avril au 30 juin 2023

* Évolution des nuitées touristiques quotidiennes sur la période du 1^{er} avril au 30 juin 2023 (clientèle française et étrangère)

22 000

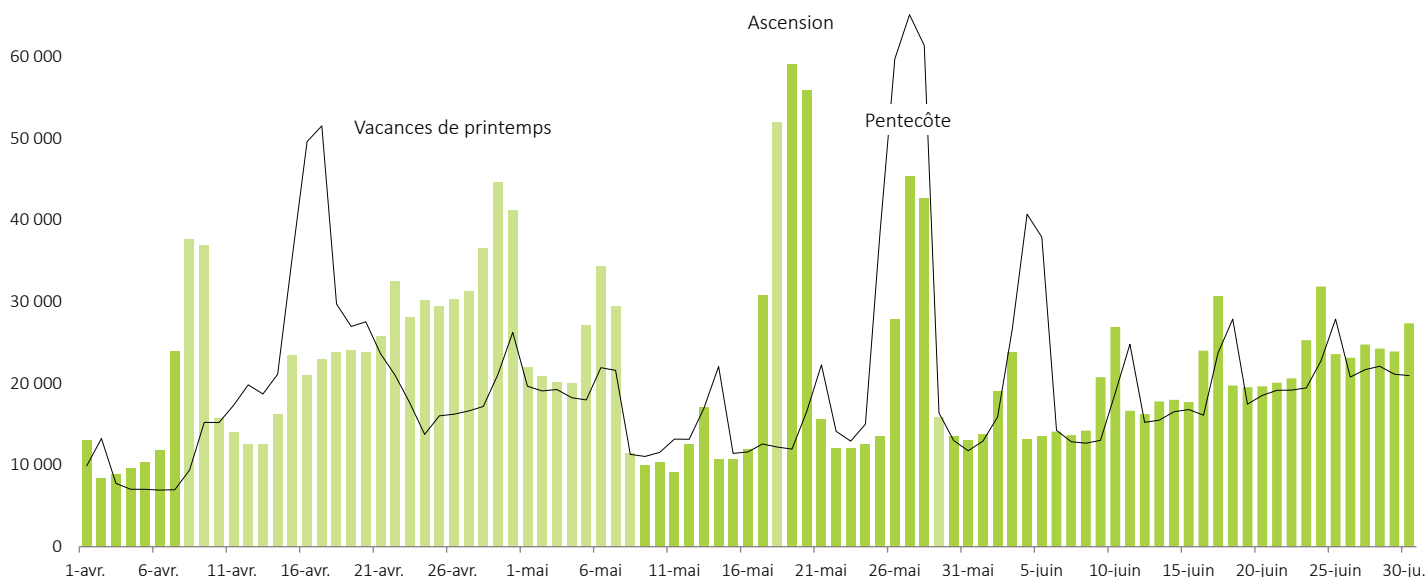
nuitées touristiques
moyennes

59 000

nuitées touristiques
le 19 mai

+ 10 %

de nuitées touristiques
par rapport à 2022



* Origines géographiques de la clientèle française sur la période du 1^{er} avril au 30 juin 2023

Top 5 par département

Vendée	11 %
Loire-Atlantique	9 %
Maine-et-Loire	9 %
Sarthe	5 %
Seine-et-Marne	3 %

Top 5 par région

Pays de la Loire	36 %
Île-de-France	22 %
Centre-Val de Loire	11 %
Nouvelle-Aquitaine	7 %
Bretagne	6 %

* Zoom sur les vacances de printemps et les ponts de l'Ascension et de la Pentecôte

Vacances de printemps

800 000

nuitées touristiques

+ 18 %

par rapport à 2022

Ascension

182 000

nuitées touristiques

- 10 %

par rapport à 2022

Pentecôte

104 000

nuitées touristiques

+ 12 %

par rapport à 2022

Juillet - Août : 4 millions de nuitées touristiques réalisées

sur la période du 1^{er} juillet au 31 août 2023

* Évolution des nuitées touristiques quotidiennes sur la période du 1^{er} juillet au 31 août 2023 (clientèle française et étrangère)

64 000

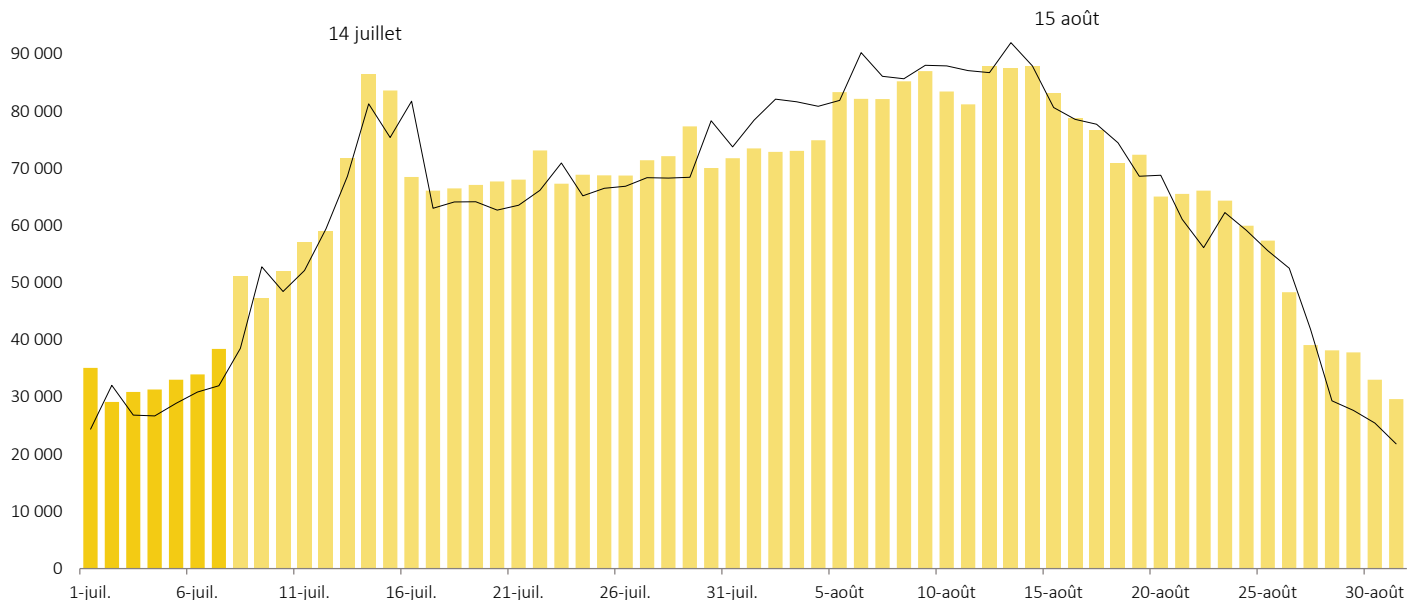
nuitées touristiques moyennes

88 000

nuitées touristiques le 14 août

+ 2 %

de nuitées touristiques par rapport à 2022



* Origines géographiques de la clientèle française sur la période du 1^{er} juillet au 31 août 2023

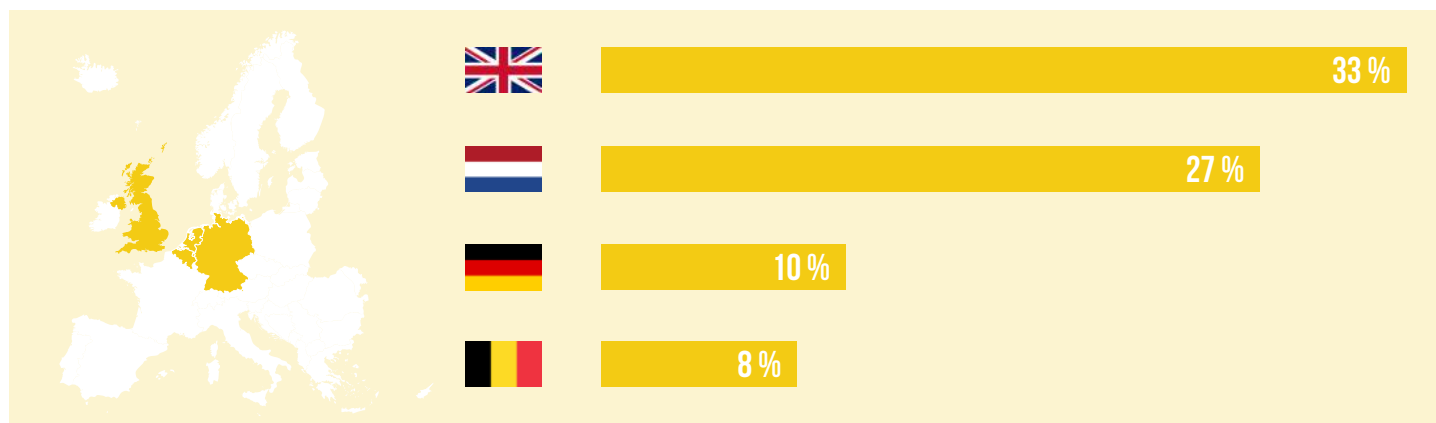
Top 5 par département

Loire-Atlantique	7 %
Maine-et-Loire	6 %
Vendée	5 %
Seine-et-Marne	4 %
Essonne	4 %

Top 5 par région

Île-de-France	26 %
Pays de la Loire	22 %
Centre-Val de Loire	10 %
Hauts-de-France	8 %
Normandie	7 %

* Origines géographiques de la clientèle étrangère sur la période du 1^{er} juillet au 31 août 2023



Septembre - Octobre - Novembre : 976 000 nuitées touristiques réalisées

sur la période du 1^{er} septembre au 30 novembre 2023

* Évolution des nuitées touristiques quotidiennes sur la période du 1^{er} septembre au 30 novembre 2023 (clientèle française et étrangère)

11 000

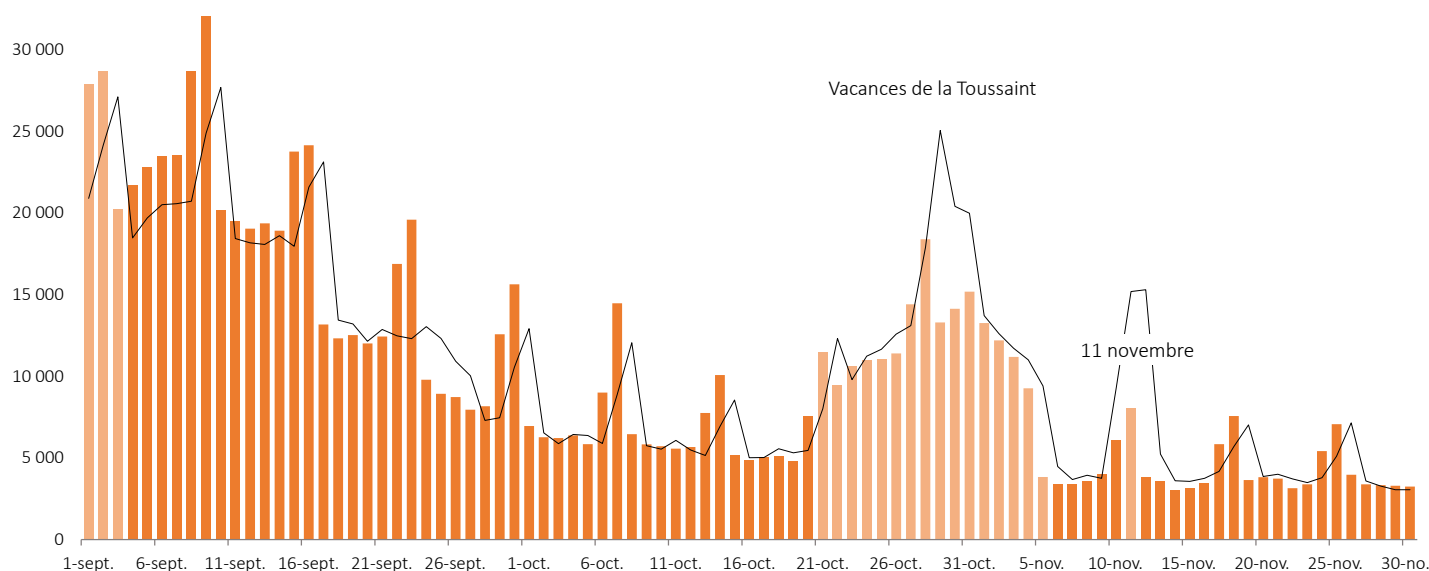
nuitées touristiques moyennes

32 000

nuitées touristiques le 9 septembre

- 2 %

de nuitées touristiques par rapport à 2022



* Origines géographiques de la clientèle française sur la période du 1^{er} septembre au 30 novembre 2023

Top 5 par département

Vendée	13 %
Maine-et-Loire	8 %
Loire-Atlantique	8 %
Sarthe	4 %
Seine-et-Marne	4 %

Top 5 par région

Pays de la Loire	34 %
Île-de-France	22 %
Centre-Val de Loire	11 %
Nouvelle-Aquitaine	7 %
Normandie	5 %

* Zoom sur les vacances de la Toussaint


Vacances de la Toussaint

190 000

nuitées touristiques

- 12 %

par rapport à 2022



5,5 millions de visites d'excursionnistes réalisées

sur la période du 1^{er} janvier au 31 décembre 2023

Vacances d'hiver : du 4 février au 5 mars 2023 inclus

Vacances de printemps : du 8 avril au 8 mai 2023 inclus

Grandes vacances : du 8 juillet au 3 septembre 2023 inclus

Vacances de la Toussaint : du 21 octobre au 5 novembre 2023 inclus

Vacances de Noël : du 23 décembre 2023 au 7 janvier 2024 inclus

Jour de l'an : dimanche 1^{er} janvier | **Lundi de Pâques** : lundi 10 avril

Fête du travail : lundi 1^{er} mai | **Victoire 1945** : lundi 8 mai

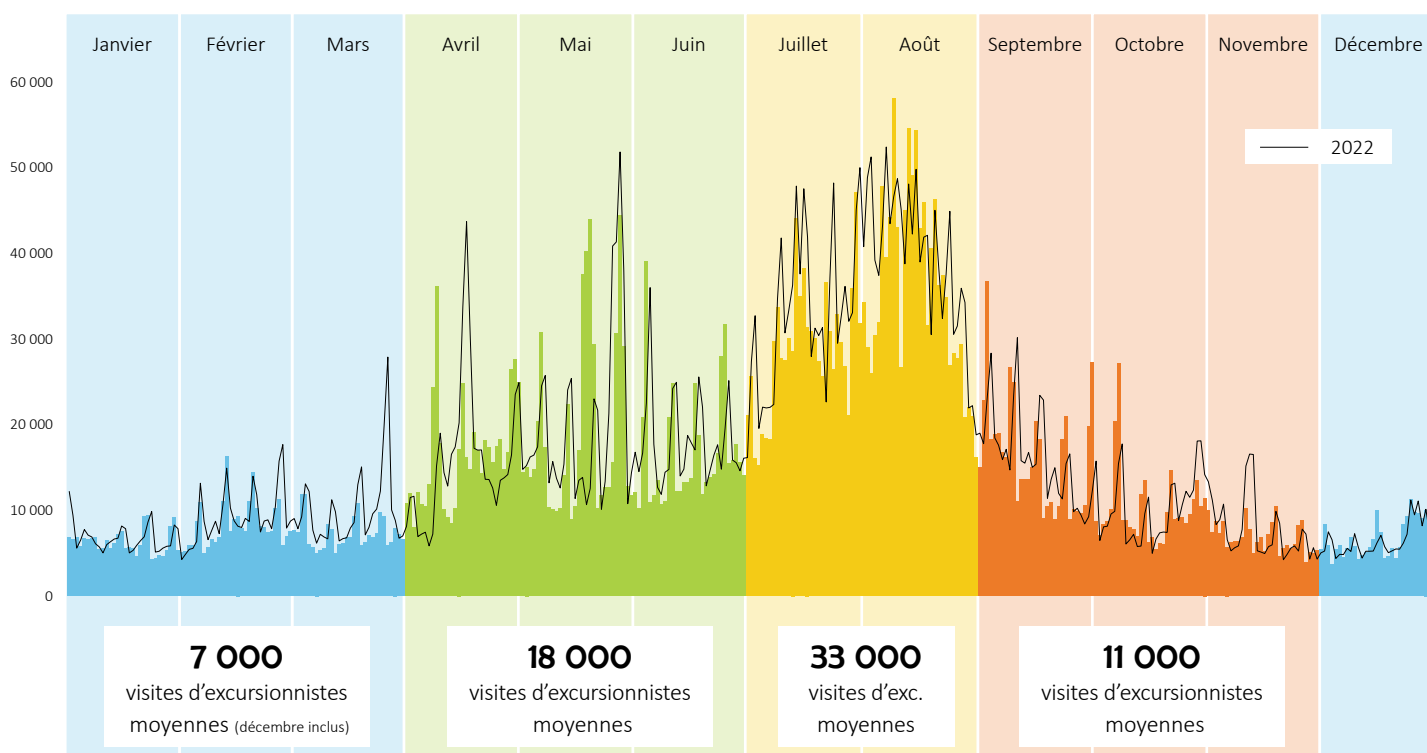
Ascension : jeudi 18 mai | **Pentecôte** : lundi 29 mai

Fête nationale : vendredi 14 juillet | **Assomption** : mardi 15 août

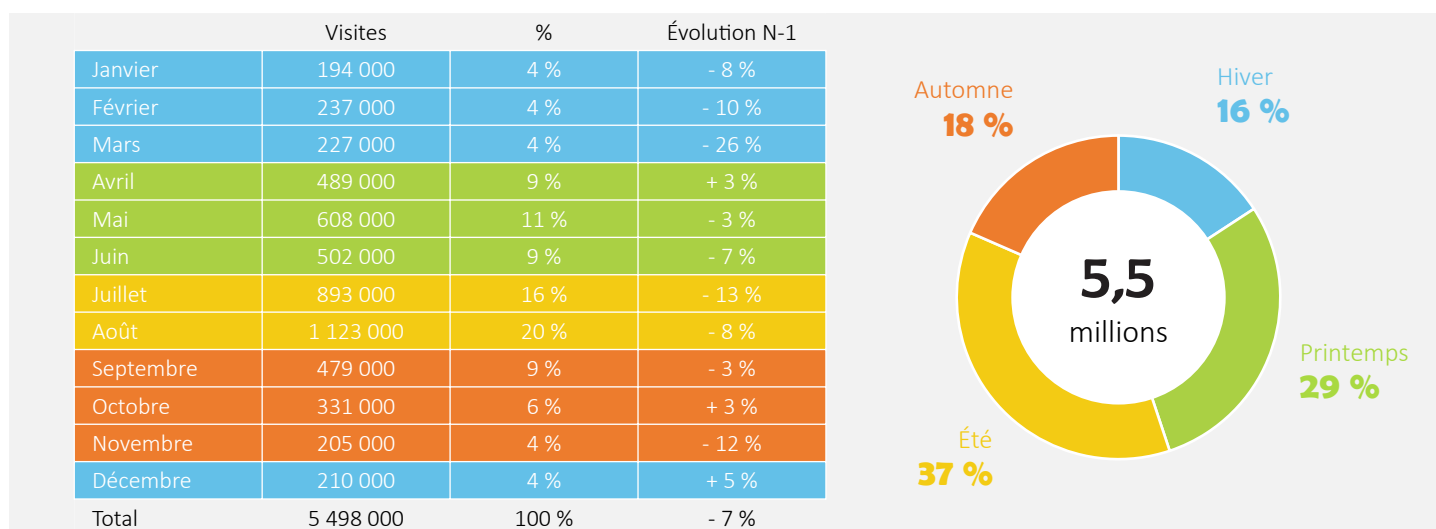
Rentrée : lundi 4 septembre | **Toussaint** : mercredi 1^{er} novembre

Armistice : samedi 11 novembre | **Noël** : lundi 25 décembre

* Évolution des visites d'excursionnistes quotidiennes sur la période du 1^{er} janvier au 31 décembre 2023 (clientèle française et étrangère)



* Répartition des visites d'excursionnistes mensuelles et saisonnières (clientèle française et étrangère)



Janvier - Février - Mars - Décembre : 868 000 visites d'excursionnistes réalisées

sur la période du 1^{er} janvier au 31 mars et du 1^{er} au 31 décembre 2023

* Évolution des visites d'excursionnistes sur la période du 1^{er} janvier au 31 mars et du 1^{er} au 31 décembre 2023 (clientèle française et étrangère)

7 000

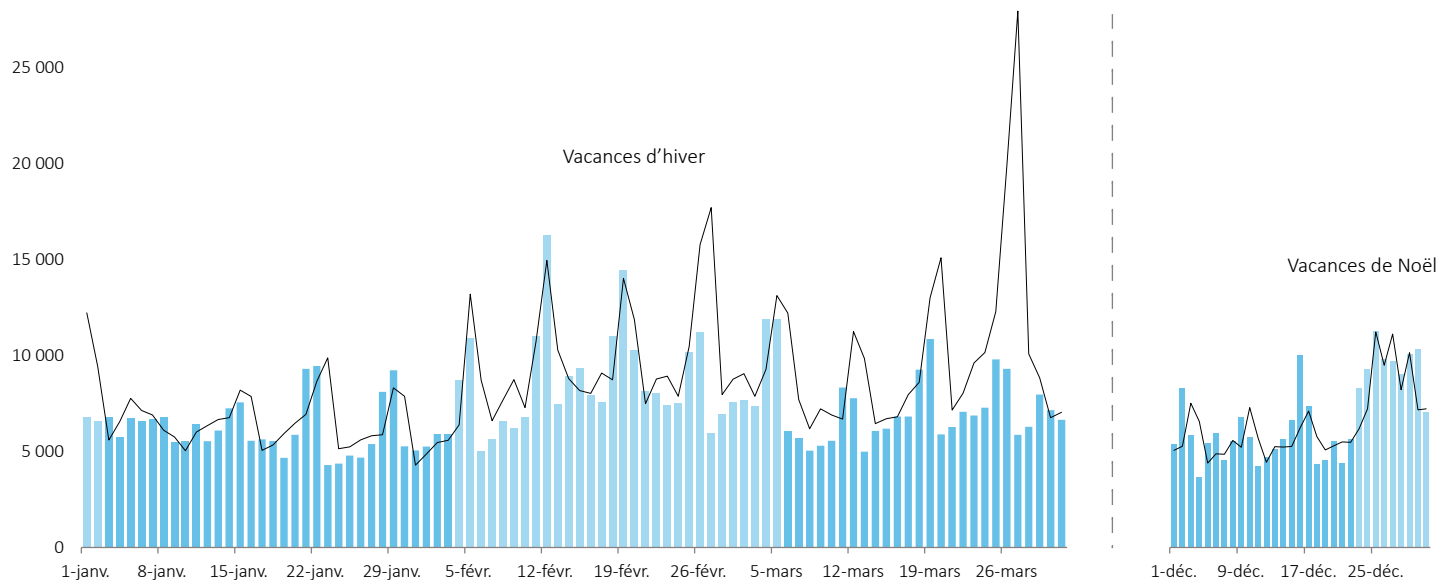
visites d'excursionnistes moyennes

16 000

visites d'excursionnistes le 12 février

- 12 %

de visites d'excursionnistes par rapport 2022



* Origines géographiques de la clientèle française sur la période du 1^{er} janvier au 31 mars et du 1^{er} au 31 décembre 2023

Top 5 par département

Vendée	57 %
Loire-Atlantique	17 %
Maine-et-Loire	6 %
Deux-Sèvres	2 %
Ille-et-Vilaine	1 %

Top 5 par région

Pays de la Loire	81 %
Île-de-France	7 %
Nouvelle-Aquitaine	5 %
Bretagne	2 %
Centre-Val de Loire	2 %

* Zoom sur les vacances d'hiver et de Noël

Vacances d'hiver

266 000

visites d'excursionnistes

- 12 %
par rapport à 2022

Vacances de Noël

137 000

visites d'excursionnistes

+ 15 %
par rapport à 2022

Avril - Mai - Juin : 1,6 million de visites d'excursionnistes réalisées

sur la période du 1^{er} avril au 30 juin 2023

* Évolution des visites d'excursionnistes quotidiennes sur la période du 1^{er} avril au 30 juin 2023 (clientèle française et étrangère)

18 000

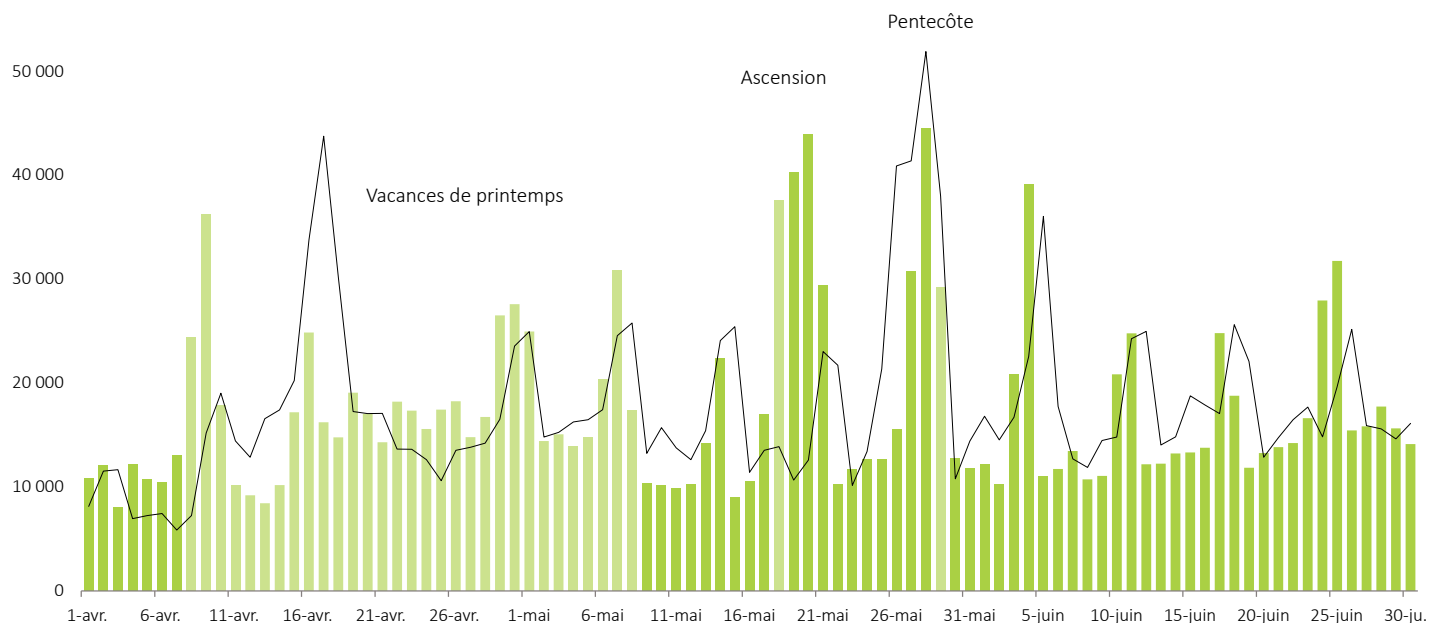
visites d'excursionnistes moyennes

44 000

visites d'excursionnistes le 28 mai

- 2 %

de visites d'excursionnistes par rapport à 2022



* Origines géographiques de la clientèle française sur la période du 1^{er} avril au 30 juin 2023

Top 5 par département

Vendée	36 %
Loire-Atlantique	17 %
Maine-et-Loire	8 %
Sarthe	2 %
Deux-Sèvres	2 %

Top 5 par région

Pays de la Loire	66 %
Île-de-France	10 %
Nouvelle-Aquitaine	6 %
Centre-Val de Loire	5 %
Bretagne	4 %

* Zoom sur les vacances de printemps et les ponts de l'Ascension et de la Pentecôte

Vacances de printemps

564 000

visites d'excursionnistes

- 2 %
par rapport à 2022

Ascension

151 000

visites d'excursionnistes

- 12 %
par rapport à 2022

Pentecôte

104 000

visites d'excursionnistes

+ 37 %
par rapport à 2022

Juillet - Août : 2 millions de visites d'excursionnistes réalisées

sur la période du 1^{er} juillet au 31 août 2023

* Évolution des visites d'excursionnistes quotidiennes sur la période du 1^{er} juillet au 31 août 2023 (clientèle française et étrangère)

33 000

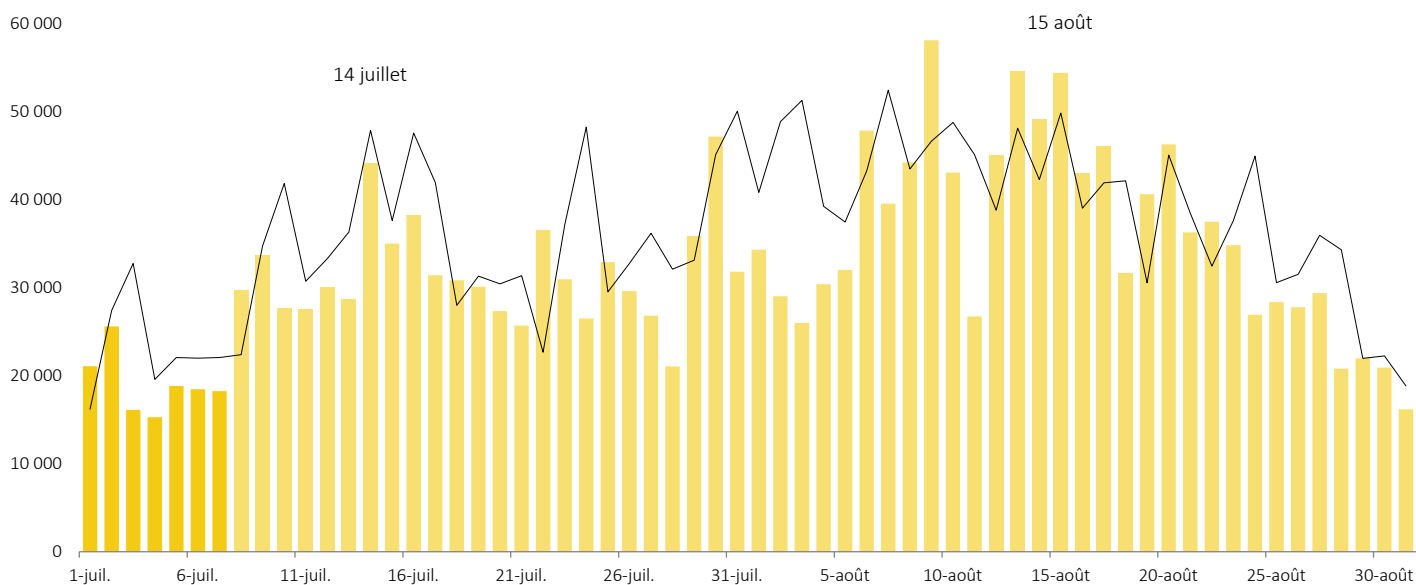
visites d'excursionnistes moyennes

58 000

visites d'excursionnistes le 9 août

- 10 %

de visites d'excursionnistes par rapport à 2022



* Origines géographiques de la clientèle française sur la période du 1^{er} juillet au 31 août 2023

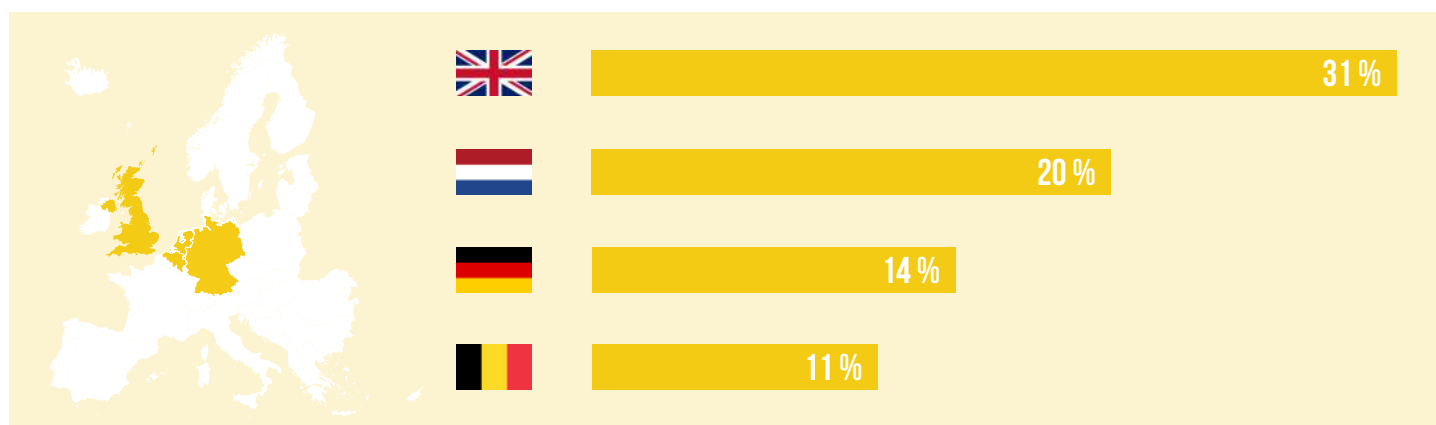
Top 5 par département

Vendée	24 %
Loire-Atlantique	13 %
Maine-et-Loire	7 %
Ille-et-Vilaine	2 %
Seine-et-Marne	2 %

Top 5 par région

Pays de la Loire	48 %
Île-de-France	16 %
Centre-Val de Loire	6 %
Nouvelle-Aquitaine	5 %
Bretagne	5 %

* Origines géographiques de la clientèle étrangère sur la période du 1^{er} juillet au 31 août 2023



Septembre - Octobre - Novembre : 1 million de visites d'excursionnistes réalisées

sur la période du 1^{er} septembre au 30 novembre 2023

* Évolution des visites d'excursionnistes quotidiennes sur la période du 1^{er} septembre au 30 novembre 2023 (clientèle française et étrangère)

11 000

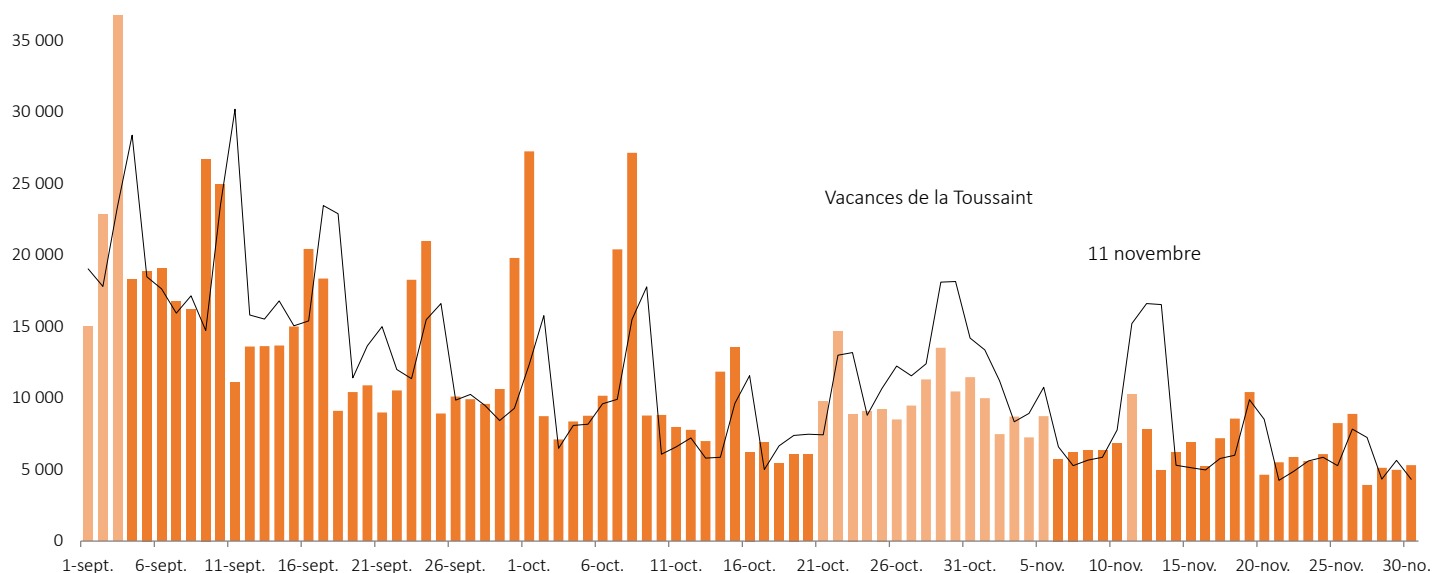
visites d'excursionnistes moyennes

37 000

visites d'excursionnistes le 3 septembre

- 3 %

de visites d'excursionnistes par rapport à 2022



* Origines géographiques de la clientèle française sur la période du 1^{er} septembre au 30 novembre 2023

Top 5 par département

Vendée	44 %
Loire-Atlantique	17 %
Maine-et-Loire	7 %
Deux-Sèvres	2 %
Sarthe	2 %

Top 5 par région

Pays de la Loire	71 %
Île-de-France	8 %
Nouvelle-Aquitaine	6 %
Centre-Val de Loire	4 %
Bretagne	3 %

* Zoom sur les vacances de la Toussaint

Vacances de la Toussaint

158 000

visites d'excursionnistes

- 17 %

par rapport à 2022

Note méthodologique et définitions

Flux Vision

Les données présentées sont issues du dispositif Flux Vision, une solution d'observation de la fréquentation touristique basée sur la téléphonie mobile. Les données sont estimées par des procédés de redressements à partir (notamment) des parts de marché d'Orange et du taux d'équipement en mobile.

Précisions

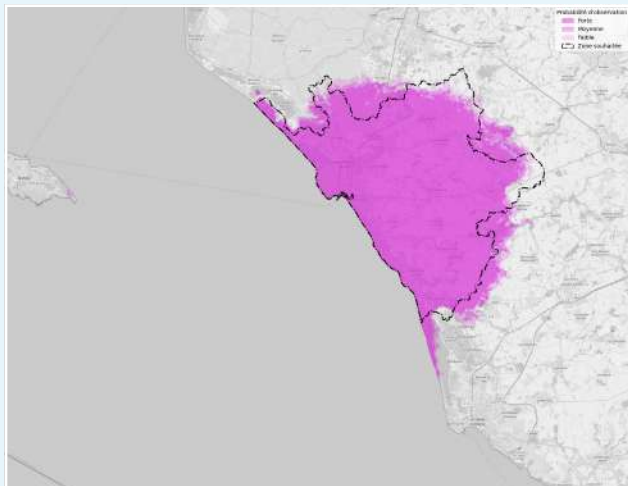
Seules les nuitées réalisées par les touristes et les visites réalisées par les excursionnistes sont analysées.

Ces deux segments comprennent les visiteurs classiques, de loisirs et d'affaires, ainsi que d'autres types de populations qui répondent aux mêmes critères de segmentation (séjour dans un établissement de santé, visite à des proches et/ou amis, transporteur routier...).

La segmentation étant basée sur la zone d'étude, une personne peut être segmentée comme touriste sur une zone et excursionniste sur une autre.

La segmentation étant glissante, une personne pourra basculer d'un segment à un autre dans le temps.

Toute évolution comprise entre - 5 % et + 5 % doit être considérée comme stable.



Définitions

Touriste : Personne séjournant sur la zone d'observation, non résidente sur cette zone d'observation et ayant réalisé un maximum de 4 séjours sur cette même zone d'observation au cours des 8 dernières semaines d'observation.

Nuitée : Est comptabilisée en nuitée toute personne présente plus de 2 heures consécutives sur sa zone majoritaire entre minuit et 6 heures du matin.

Excursionniste : Personne présente plus de 2 heures sur la zone d'observation, ne réalisant pas de nuitée la veille et le soir du jour étudié et présente au maximum 5 fois en journée sur les 15 derniers jours.

Résident : Personne dont la zone de présence majoritaire est dans la zone d'observation et qui a réalisé au moins 22 nuits dans sa zone de présence majoritaire au cours des 8 dernières semaines d'observation.

Habituellement présent : Personne séjournant sur la zone d'observation, non résidente sur la zone d'observation et ayant réalisé plus de 4 séjours sur celui-ci au cours des 8 dernières semaines d'observation.

Vendéen : Personne ayant une adresse de facturation dans le département de la Vendée.

Étranger : Personne ayant une adresse de facturation dans un autre pays que la France.

Crédits photographiques : © / Julien GAZEAU / Simon BOURCIER